Templeton European Opportunities Fund N(acc)EUR

Categoria Morningstar™	Benchmark Morningstar	Benchmark Dichiarato	Morningstar Rating™
Azionari Europa Mid Cap	Morningstar Developed Europe Target Market Exposure NR EUR Usato nel Report	MSCI Europe NR EUR	★★

Obiettivo d'Investimento Dichiarato

Obiettivo di investimento:> Rivalutazione del capitale. Strategia di investimento: Il Comparto investirà almeno la metà del patrimonio totale in un portafoglio di azioni o titoli azionari quotati in borsa. Almeno due terzi del patrimonio totale del Comparto verranno investiti in strumenti finanziari trasferibili emessi da società, enti governativi o enti pubblici con sede legale o attività principale in diversi paesi europei.

Rendimenti

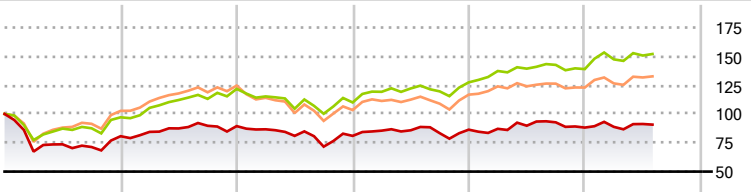

2020	2021	2022	2023	2024	2025-07	
-19,30	10,86	-9,47	6,68	2,06	2,91	Fondo
-2,91	25,42	-9,67	15,89	8,98	9,45	Benchmark e Indici
2,08	21,43	-16,51	13,15	5,18	8,91	Categoria

Misure di Rischio

3Y Alpha	-7,92	3Y Sharpe Ratio	0,03
3Y Beta	1,05	3Y Std Dev	14,60
3Y R-Squared	76,50	3Y Risk	Med
3Y Info Ratio	-1,17	5Y Risk	-Med
3Y Tracking Error	7,09	10Y Risk	Med

Basati su Morningstar Developed Europe Target Market Exposure NR EUR (dove applicabile)

Rend. Cumulati %	Fondo	Bmk	Cat
3-Mesi	0,23	1,69	1,19
6-Mesi	2,12	1,89	0,09
1-Anno	0,08	11,04	9,36
3-Anni Ann.ti	2,96	10,72	6,34
5-Anni Ann.ti	4,95	11,62	7,52
10-Anni Ann.ti	-0,96	6,45	4,21

Rendimenti aggiornati al 15/08/2025

Rendimenti Trimestrali %	Q1	Q2	Q3	Q4
2025	0,73	2,81	-	-
2024	0,82	3,11	3,25	-4,92
2023	5,63	0,33	-2,90	3,68
2022	-3,11	-6,57	-11,52	13,02
2021	4,68	3,54	2,61	-0,32

Portafoglio 31/07/2025

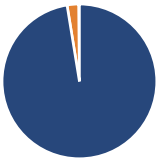

Asset Allocation %	Netta
Azioni	97,75
Obbligazioni	2,41
Liquidità	-0,16
Altro	0,00

Style Box Azionaria

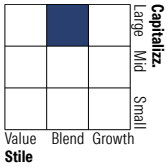

Mkt Cap %	Fondo
Giant	28,94
Large	34,75
Medium	36,31
Small	0,00
Micro	0,00
Capitalizzazione media di mercato	**Fondo**
Ave Mkt Cap EUR	28.105,63

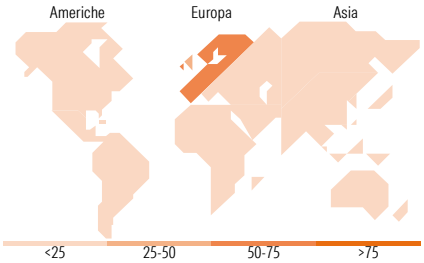

Titoli principali

Nome	Settore	%
SSE PLC		4,74
CNH Industrial NV		3,94
Lvmh Moet Hennessy Louis...		3,92
Novo Nordisk AS Class B		3,86
Unilever PLC		3,53
Swiss Re AG		3,20
Carrefour		3,10
ING Groep NV		3,03
Smith & Nephew PLC		2,83
Euronext NV		2,63
% Primi 10 Titoli sul Patrimonio		34,76
Numero Complessivo di Titoli Azionari		42
Numero Complessivo di Titoli Obbligazionari		1

Distribuzione Settoriale %	Fondo
Ciclico	**34,66**
Materie Prime	5,09
Beni di Consumo Ciclici	11,85
Finanza	17,72
Immobiliare	-
Sensibile	**39,39**
Telecomunicazioni	2,62
Energia	5,92
Beni Industriali	22,67
Tecnologia	8,18
Difensivo	**25,95**
Beni Difensivi	9,14
Salute	11,96
Servizi di Pubblica Utilità	4,85

Ripartizione Geografica %	Fondo
America	**6,34**
Stati Uniti	6,34
Canada	0,00
America Latina e Centrale	0,00
Europa	**93,66**
Regno Unito	25,99
Europa Occidentale - Euro	54,57
Europa Occidentale - Non Euro	10,92
Europa dell'Est	2,17
Africa	0,00
Medio Oriente	0,00
Asia	**0,00**
Giappone	0,00
Australasia	0,00
Asia - Paesi Sviluppati	0,00
Asia - Emergente	0,00

Anagrafica

Società di Gestione	Franklin Templeton International Services S.à r.l.
Telefono	+352 46 66 67 212
Web	www.franklintempleton.lu
Data di Partenza	29/12/2000
Nome del Gestore	-
Data Inizio Gestione	31/01/2025
NAV (15/08/2025)	EUR 13,01
Patrimonio Classe (Mln) (15/08/2025)	15,85 EUR
Domicilio	LUSSEMBURGO
Valuta del Fondo	EUR
UCITS	Si
Inc/Acc	Acc
ISIN	LU0122612764
Investimento Min. Ingresso	1.000 USD
Investimento Min. Successivo	1.000 USD
T.E.R.	1,07%
Spese correnti	2,58%
Commissione di incentivo	-

© 2025 Morningstar Italia. Tutti i diritti sono riservati. Le informazioni qui contenute: (1) sono proprietà di Morningstar, (2) non possono essere copiate, (3) non costituiscono consiglio di investimento; (4) sono fornite con scopi informativi; (5) sono ritenute attendibili da Morningstar che, pertanto, ne garantisce il maggior grado di accuratezza e completezza possibile, fatto salvo il caso in cui queste Le siano state fornite in modo errato e/o non completo dalle relative società prodotto; (6) sono estratte dai dati del fondo disponibili e riferiti a date temporali diverse. Morningstar non è responsabile per qualunque danno o perdita derivante da qualunque uso delle informazioni e chi visiona tali informazioni sarà responsabile dell'uso che andrà a farne. Non vi è naturalmente garanzia alcuna che i risultati del passato trovino un riscontro nel futuro.

Templeton European Opportunities Fund N(acc)EUR

Patrimonio Netto (Mln)	62,32 EUR
(31/07/2025)	

© 2025 Morningstar Italia. Tutti i diritti sono riservati. Le informazioni qui contenute: (1) sono proprietà di Morningstar, (2) non possono essere copiate, (3) non costituiscono consiglio di investimento; (4) sono fornite con scopi informativi; (5) sono ritenute attendibili da Morningstar che, pertanto, ne garantisce il maggior grado di accuratezza e completezza possibile, fatto salvo il caso in cui queste Le siano state fornite in modo errato e/o non completo dalle relative società prodotto; (6) sono estratte dai dati del fondo disponibili e riferiti a date temporali diverse. Morningstar non è responsabile per qualunque danno o perdita derivante da qualunque uso delle informazioni e chi visiona tali informazioni sarà responsabile dell'uso che andrà a farne. Non vi è naturalmente garanzia alcuna che i risultati del passato trovino un riscontro nel futuro.