

# Templeton Emerging Markets Bond Fund N(acc)USD

## Categoria Morningstar™

Obbligazionari Paesi Emergenti Valuta Locale

## Benchmark Morningstar

Morningstar Emerging Markets Government Bond Local Currency GR USD  
Usato nel Report

## Benchmark Dichiarato

JPM EMBI Global TR USD

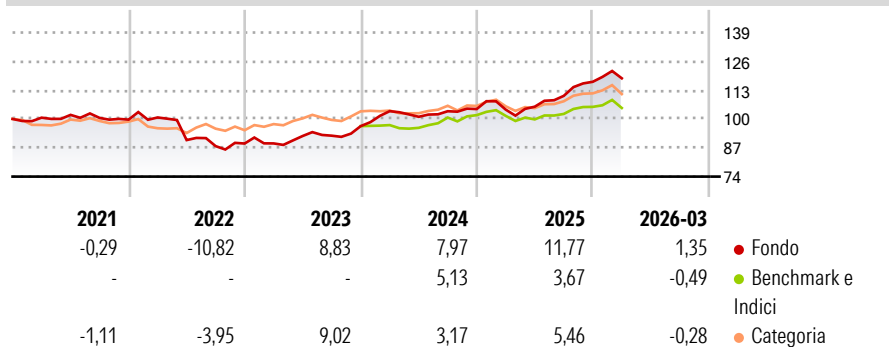
## Morningstar Rating™

★★★

### Obiettivo d'Investimento Dichiarato

Il Comparto investirà principalmente in titoli di debito e obbligazione a tasso fisso e variabile emessi da società di capitali, enti statali o pubblici di paesi in via di sviluppo o emergenti. Inoltre, il Comparto può acquistare azioni privilegiate, azioni ordinarie e altri titoli collegati alle azioni, warrants e obbligazioni convertibili in azioni ordinarie.

### Rendimenti



### Misure di Rischio


3Y Alpha	5,50	3Y Sharpe Ratio	1,09
3Y Beta	0,96	3Y Std Dev	6,21
3Y R-Squared	81,02	3Y Risk	Med
3Y Info Ratio	1,55	5Y Risk	Alto
3Y Tracking Error	3,77	10Y Risk	-Med

Basati su Morningstar Emerging Markets Government Bond Local Currency GR USD (dove applicabile)

Rend. Cumulati %	Fondo	Bmk	Cat	Rendimenti Trimestrali %	Q1	Q2	Q3	Q4
3-Mesi	1,09	0,37	0,59	2026	1,35	-	-	-
6-Mesi	7,48	3,38	4,05	2025	-0,27	1,29	4,63	5,75
1-Anno	23,74	9,92	12,20	2024	6,99	-2,46	2,49	0,95
3-Anni Ann.ti	10,30	4,90	5,70	2023	0,07	3,76	0,15	4,67
5-Anni Ann.ti	3,89	3,06	3,36	2022	0,97	-10,13	-3,01	1,33
10-Anni Ann.ti	1,49	3,11	2,76					

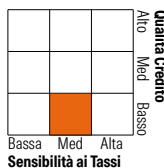
Rendimenti aggiornati al 10/04/2026

### Portafoglio 31/12/2025



### Fixed Income Style

#### Box™



Duration Effettiva	4,82
Maturity effettiva	6,75
Qualità Credito Media	BB

Credit Quality %	Fond	Credit Quality %	Fond
AAA	14,27	BBB	18,28
AA	0,00	BB	22,89
A	9,22	B	27,56
		Below B	7,92
		Not Rated	-0,15

### Titoli principali

Nome	Settore	%
Federal Home Loan Banks 0%	—	7,26
Uruguay (Republic Of) 3.875%	—	6,49
Ecuador (Republic Of) 6.9%	—	5,12
Malaysia (Government Of)...	—	4,54
South Africa (Republic of)...	—	4,23
South Africa (Republic of) 9%	—	4,18
Kenya (Republic of) 9.75%	—	3,87
European Bank For...	—	3,49
Colombia (Republic Of) 9.25%	—	2,84
European Investment Bank 6.5%	—	2,70
% Primi 10 Titoli sul Patrimonio		44,73
Numero Complessivo di Titoli Azionari		1
Numero Complessivo di Titoli Obbligazionari		104

### Fixed Income Sector Weightings %

	Fondo
🏛️ Governativo	90,98
🏢 Societario	0,01
🏠 Cartolarizzazioni	0,00
👤 Enti Locali	0,00
🏦 Liquidità ed equivalenti	9,12
📄 Derivati	-0,11

### Coupon Range %

	Fondo
0 coupon	6,44
Da 0 a 4 cedole	17,07
Da 4 a 6 cedole	7,26
Da 6 a 8 cedole	29,51
Da 8 a 10 cedole	27,87
Da 10 a 12 cedole	3,09
Oltre 12 cedole	8,74

### Scadenze %

	Fondo
da 1 a 3	14,37
da 3 a 5	17,98
da 5 a 7	11,60
da 7 a 10	19,24
da 10 a 15	18,63
da 15 a 20	7,03
da 20 a 30	1,56
oltre 30	0,17

### Anagrafica

Società di Gestione	Franklin Templeton International Services S.à r.l.	Patrimonio Classe (Mln)	30,49 USD	Investimento Min. Ingresso	1.000 USD
Telefono	+352 46 66 67 212	Domicilio	LUSSEMBURGO	Investimento Min. Successivo	1.000 USD
Web	www.franklintempleton.lu	Valuta del Fondo	USD	T.E.R.	2,33%
Data di Partenza	14/05/2001	UCITS	Si	Spese correnti	2,36%
Nome del Gestore	Michael Hasenstab	Inc/Acc	Acc	Commissione di incentivo	-
Data Inizio Gestione	01/06/2002	ISIN	LU0128530416		
NAV (10/04/2026)	USD 35,76				
Patrimonio Netto (Mln)	2.087,82 USD				

(31/12/2025)