

Templeton Growth (Euro) Fund N(acc)EUR

Categoria Morningstar™

Azionari Internazionali Large Cap Blend

Benchmark Morningstar

Morningstar Global Target Market

Exposure NR USD

Usato nel Report

Benchmark Dichiarato

MSCI ACWI NR EUR

Morningstar Rating™

★★

Obiettivo d'Investimento Dichiarato

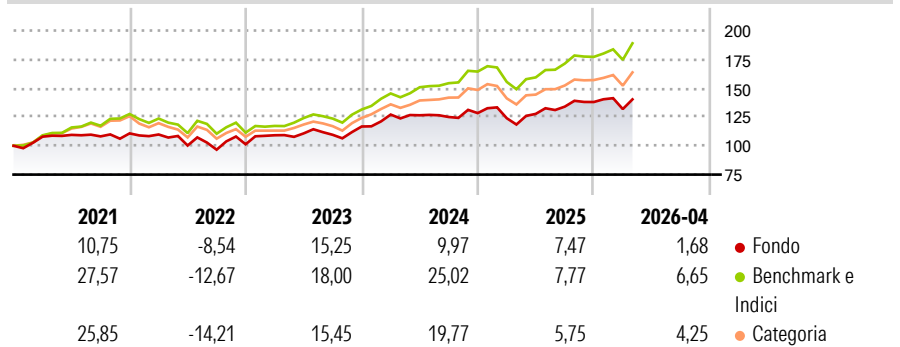
Obiettivo di investimento: > Rivalutazione del capitale
Strategia di investimento Il Comparto investirà principalmente in titoli azionari di società situate in qualsiasi parte del mondo, compresi i mercati emergenti. Il Comparto investirà inoltre in Depository Receipts americani, europei e globali. A seconda delle correnti condizioni di mercato, il Comparto può anche investire fino al 25% del patrimonio netto in titoli di debito emessi da società e governi di tutto il mondo.

Misure di Rischio

3Y Alpha	-8,03	3Y Sharpe Ratio	0,52
3Y Beta	1,03	3Y Std Dev	11,66
3Y R-Squared	90,95	3Y Risk	Med
3Y Info Ratio	-2,11	5Y Risk	Med
3Y Tracking Error	4,15	10Y Risk	Med

Basati su Morningstar Global Target Market Exposure NR USD (dove applicabile)

Rendimenti



Rend. Cumulati %

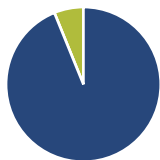
	Fondo	Bmk	Cat
3-Mesi	0,68	7,80	5,70
6-Mesi	3,34	10,86	8,18
1-Anno	11,52	22,12	16,38
3-Anni Ann.ti	8,82	17,96	13,67
5-Anni Ann.ti	5,28	12,08	9,16
10-Anni Ann.ti	4,98	12,38	9,77

Rendimenti aggiornati al 15/05/2026

Rendimenti

	Q1	Q2	Q3	Q4
2026	-4,44	-	-	-
2025	-3,44	3,02	4,90	3,00
2024	8,86	-0,48	-1,18	2,72
2023	7,72	1,50	-1,11	6,58
2022	-0,86	-8,74	-3,60	4,86

Portafoglio 30/04/2026



Asset Allocation %

- Azioni
- Obbligazioni
- Liquidità
- Altro

Netta

93,86
0,00
6,14
0,00

Style Box Azionaria

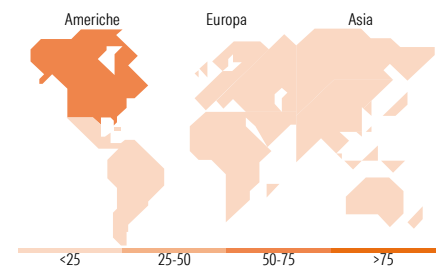


Mkt Cap %

	Fondo
Giant	71,84
Large	23,01
Medium	3,03
Small	2,13
Micro	0,00

Capitalizzazione media di mercato

	Fondo
Ave Mkt Cap EUR	276.117,93



Titoli principali

Nome	Settore	%
NVIDIA Corp	ICT	5,22
Apple Inc	ICT	4,37
Alphabet Inc Class A	ICT	4,10
Royal Bank of Canada 1.89%	Finanza	4,05
Amazon.com Inc	ICT	4,01
Microsoft Corp	ICT	3,99
Taiwan Semiconductor...	ICT	3,52
Broadcom Inc	ICT	2,58
Linde PLC	Industria	2,44
SSE PLC	Energia	2,27
% Primi 10 Titoli sul Patrimonio		36,56
Numero Complessivo di Titoli Azionari		56
Numero Complessivo di Titoli Obbligazionari		0

Distribuzione Settoriale %

	Fondo
Ciclico	31,67
Materie Prime	4,89
Beni di Consumo Ciclici	10,97
Finanza	14,81
Immobiliare	0,99
Sensibile	56,41
Telecomunicazioni	8,40
Energia	2,98
Beni Industriali	19,15
Tecnologia	25,88
Difensivo	11,93
Beni Difensivi	1,40
Salute	8,11
Servizi di Pubblica Utilità	2,42

Ripartizione Geografica %

	Fondo
America	51,46
Stati Uniti	50,03
Canada	1,43
America Latina e Centrale	0,00
Europa	27,40
Regno Unito	12,29
Europa Occidentale - Euro	14,16
Europa Occidentale - Non Euro	0,95
Europa dell'Est	0,00
Africa	0,00
Medio Oriente	0,00
Asia	21,14
Giappone	6,75
Australasia	1,03
Asia - Paesi Sviluppati	10,47
Asia - Emergente	2,89

Anagrafica

Società di Gestione	Franklin Templeton International Services S.à r.l.	Patrimonio Classe (Mln)	20,83 EUR	Investimento Min. Ingresso	1.000 USD
		(15/05/2026)		Investimento Min. Successivo	1.000 USD
		Domicilio	LUSSEMBURGO	T.E.R.	2,56%
Telefono	+352 46 66 67 212	Valuta del Fondo	EUR	Spese correnti	2,57%
Web	www.franklintempleton.lu	UCITS	Si	Commissione di incentivo	-
Data di Partenza	29/12/2000	Inc/Acc	Acc		
Nome del Gestore	-	ISIN	LU0122614380		
Data Inizio Gestione	28/02/2022				
NAV (15/05/2026)	EUR 20,72				

Templeton Growth (Euro) Fund N(acc)EUR

Patrimonio Netto (Mln) 7.962,67 EUR

(30/04/2026)