

Jupiter Merian North American Equity Fund (IRL) L USD Acc

Categoria Morningstar™

Azionari USA Large Cap Blend

Benchmark Morningstar

Morningstar US Large-Mid Cap NR USD

Usato nel Report

Benchmark Dichiarato

MSCI North America NR USD

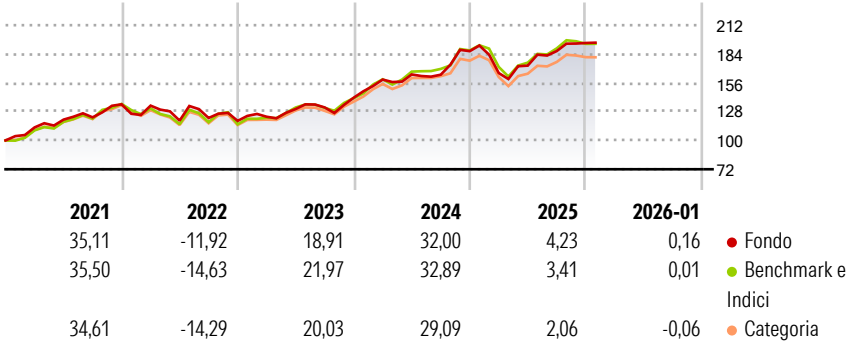
Morningstar Rating™

★★★

Obiettivo d'Investimento Dichiarato

The objective of the fund is to seek to achieve long term capital growth through the active management of a diversified portfolio invested primarily in North American stock markets. It is not proposed to concentrate investments in any one industry or sector.

Rendimenti



Misure di Rischio

3Y Alpha	0,78	3Y Sharpe Ratio	1,00
3Y Beta	0,91	3Y Std Dev	13,15
3Y R-Squared	81,59	3Y Risk	Med
3Y Info Ratio	-0,13	5Y Risk	-Med
3Y Tracking Error	5,24	10Y Risk	+Med

Basati su Morningstar US Large-Mid Cap NR USD (dove applicabile)

Rend. Cumulati %	Fondo	Bmk	Cat	Rendimenti Trimestrali %	Q1	Q2	Q3	Q4
3-Mesi	1,90	0,63	0,02	2026	-	-	-	-
6-Mesi	7,08	5,25	4,34	2025	-11,39	4,35	8,18	4,19
1-Anno	1,14	-0,36	-1,70	2024	12,45	3,15	-0,16	13,98
3-Anni Ann.ti	14,56	15,92	13,48	2023	3,36	6,11	1,18	7,15
5-Anni Ann.ti	12,06	12,46	11,62	2022	-0,97	-10,87	2,14	-2,30
10-Anni Ann.ti	13,18	14,11	13,36					

Rendimenti aggiornati al 17/02/2026

Portafoglio 31/12/2025

















Style Box Azionaria	Mkt Cap %	Fondo
Capitalizz. Large Mid Small	Giant	29,28
Value Blend Growth Stile	Large	23,40
	Medium	25,38
	Small	19,16
	Micro	2,78
Capitalizzazione media di mercato	Fondo	
Ave Mkt Cap USD	118.122,75	



Titoli principali

Nome	Settore	%
NVIDIA Corp	Technology	7,05
Apple Inc	Technology	5,36
Microsoft Corp	Technology	4,39
Broadcom Inc	Technology	2,78
Alphabet Inc Class C	Technology	2,49
Amazon.com Inc	Technology	2,48
S&P500 Emini Mar 26	Index	1,93
Johnson & Johnson	Healthcare	1,90
Citigroup Inc	Financials	1,66
AbbVie Inc	Healthcare	1,64
% Primi 10 Titoli sul Patrimonio		31,69
Numero Complessivo di Titoli Azionari		188
Numero Complessivo di Titoli Obbligazionari		0

Distribuzione Settoriale %

 Ciclico	28,66
 Materie Prime	1,62
 Beni di Consumo Ciclici	7,63
 Finanza	15,48
 Immobiliare	3,93
<hr/>	
 Sensibile	53,31
 Telecomunicazioni	11,95
 Energia	2,53
 Beni Industriali	7,11
 Tecnologia	31,72
<hr/>	
 Difensivo	18,02
 Beni Difensivi	2,92
 Salute	12,05
 Servizi di Pubblica Utilità	3,06

Ripartizione Geografica %

America	99,25
Stati Uniti	92,76
Canada	6,21
America Latina e Centrale	0,29
Europa	0,68
Regno Unito	0,00
Europa Occidentale - Euro	0,00
Europa Occidentale - Non Euro	0,68
Europa dell'Est	0,00
Africa	0,00
Medio Oriente	0,00
Asia	0,07
Giappone	0,00
Australasia	0,00
Asia - Paesi Sviluppati	0,00
Asia - Emergente	0,07

Anagrafica

Società di Gestione	Jupiter Asset Management (Europe) Limited	Patrimonio Classe (Mln)	127,47 USD	Investimento Min. Ingresso	500 USD
Telefono	-	(17/02/2026)		Investimento Min. Successivo	250 USD
Web	http://www.jupiteram.com	Domicilio	IRLANDA	T.E.R.	1,71%
Data di Partenza	17/04/2002	Valuta del Fondo	USD	Spese correnti	1,71%
Nome del Gestore	-	UCITS	Si	Commissione di incentivo	-
Data Inizio Gestione	08/11/2013	Inc/Acc	Acc		
NAV (17/02/2026)	USD 71,02	ISIN	IE0031385887		
Patrimonio Netto (Mln)	286,69 USD				

(31/12/2025)