

# Templeton Asian Growth Fund A(Ydis)USD

## Categoria Morningstar™

Azionari Asia ex Giappone

## Benchmark Morningstar

Morningstar Asia ex-Japan Target Market

Exposure NR USD

Usato nel Report

## Benchmark Dichiarato

MSCI AC Asia Ex Japan 10-40 NR USD

## Morningstar Rating™

★★

### Obiettivo d'Investimento Dichiarato

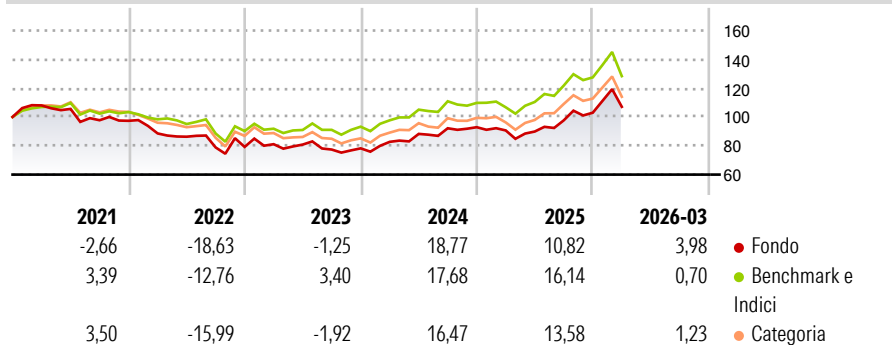
Templeton Asian Growth Fund (il "Fondo") si prefigge di aumentare il valore dei suoi investimenti a medio - lungo termine. Il Fondo investe principalmente in: - azioni emesse da società di qualunque dimensione negoziate su borse valori di paesi asiatici (esclusi Australia, Nuova Zelanda e Giappone) - azioni emesse da società di qualunque dimensione situate, o che conducono attività significative, in paese asiatici (esclusi Australia, Nuova Zelanda e Giappone) Il Fondo può investire in misura minore in: - azioni od obbligazioni emesse da società di qualunque dimensione, situate in qualsiasi paese della regione asiatica, incluso qualsiasi altro mercato emergente di tale regione

### Misure di Rischio

3Y Alpha	-1,38	3Y Sharpe Ratio	0,52
3Y Beta	0,93	3Y Std Dev	14,17
3Y R-Squared	94,16	3Y Risk	-Med
3Y Info Ratio	-0,56	5Y Risk	Med
3Y Tracking Error	3,85	10Y Risk	Med

Basati su Morningstar Asia ex-Japan Target Market Exposure NR USD (dove applicabile)

### Rendimenti



### Rend. Cumulati %

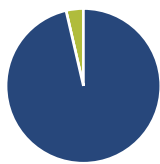
	Fondo	Bmk	Cat
3-Mesi	6,93	7,42	8,36
6-Mesi	15,45	15,00	16,14
1-Anno	42,52	46,56	46,72
3-Anni Ann.ti	15,34	18,49	16,27
5-Anni Ann.ti	2,19	6,52	4,21
10-Anni Ann.ti	6,93	9,81	8,94

Rendimenti aggiornati al 28/04/2026

### Rendimenti

	Q1	Q2	Q3	Q4
2026	3,98	-	-	-
2025	-2,42	-0,85	8,64	5,43
2024	5,77	6,68	4,42	0,81
2023	2,38	-0,32	-4,26	1,08
2022	-9,01	-2,56	-8,62	0,44

### Portafoglio 31/03/2026



#### Asset Allocation %

- Azioni
- Obbligazioni
- Liquidità
- Altro

#### Netta

Azioni	96,38
Obbligazioni	0,00
Liquidità	3,62
Altro	0,00

#### Style Box Azionaria

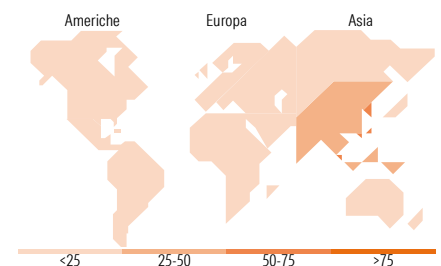


#### Mkt Cap %

	Fondo
Giant	73,19
Large	23,78
Medium	3,01
Small	0,00
Micro	0,02

#### Capitalizzazione media di mercato

	Fondo
Ave Mkt Cap USD	112.733,23



### Titoli principali

Nome	Settore	%
Taiwan Semiconductor...	Microelettronica	9,97
Samsung Electronics Co Ltd	Informatica	9,65
Tencent Holdings Ltd	Informatica	5,98
SK Hynix Inc	Microelettronica	5,41
Alibaba Group Holding Ltd...	Informatica	3,22
Contemporary Amperex...	Batterie	3,17
AIA Group Ltd	Assicurazione	2,42
ICICI Bank Ltd	Banca	2,31
Weichai Power Co Ltd Class H	Macchine	2,20
Yum China Holdings Inc	Ristoranti	2,14
% Primi 10 Titoli sul Patrimonio		46,48
Numero Complessivo di Titoli Azionari		53
Numero Complessivo di Titoli Obbligazionari		0

### Distribuzione Settoriale %

	Fondo
<b>Ciclico</b>	<b>43,71</b>
Materie Prime	3,90
Beni di Consumo Ciclici	19,04
Finanza	18,61
Immobiliare	2,16
<b>Sensibile</b>	<b>52,12</b>
Telecomunicazioni	8,78
Energia	1,94
Beni Industriali	5,16
Tecnologia	36,24
<b>Difensivo</b>	<b>4,17</b>
Beni Difensivi	0,13
Salute	3,34
Servizi di Pubblica Utilità	0,70

### Ripartizione Geografica %

	Fondo
<b>America</b>	<b>0,00</b>
Stati Uniti	0,00
Canada	0,00
America Latina e Centrale	0,00
<b>Europa</b>	<b>1,14</b>
Regno Unito	1,14
Europa Occidentale - Euro	0,00
Europa Occidentale - Non Euro	0,00
Europa dell'Est	0,00
Africa	0,00
Medio Oriente	0,00
<b>Asia</b>	<b>98,86</b>
Giappone	0,00
Australasia	0,00
Asia - Paesi Sviluppati	53,25
Asia - Emergente	45,61

### Anagrafica

Società di Gestione	Franklin Templeton International Services S.à r.l.	Patrimonio Classe (Mln)	676,95 USD	Investimento Min. Ingresso	1.000 USD
		(28/04/2026)		Investimento Min. Successivo	1.000 USD
		Domicilio	LUSSEMBURGO	T.E.R.	2,17%
Telefono	+352 46 66 67 212	Valuta del Fondo	USD	Spese correnti	2,19%
Web	www.franklintempleton.lu	UCITS	Si	Commissione di incentivo	-
Data di Partenza	30/06/1991	Inc/Acc	Inc		

# Templeton Asian Growth Fund A(Ydis)USD

---

Nome del Gestore	-	ISIN	LU0029875118
Data Inizio Gestione	01/02/2018		
NAV (28/04/2026)	USD 49,48		
Patrimonio Netto (Mln)	1.908,72 USD		

(31/03/2026)