

Templeton Emerging Markets Fund A(Ydis)USD

Categoria Morningstar™
Azionari Paesi Emergenti

Benchmark Morningstar
Morningstar Emerging Markets Target
Market Exposure NR USD
Usato nel Report

Benchmark Dichiarato
MSCI EM NR USD

Morningstar Rating™
★★★★

Obiettivo d'Investimento Dichiarato

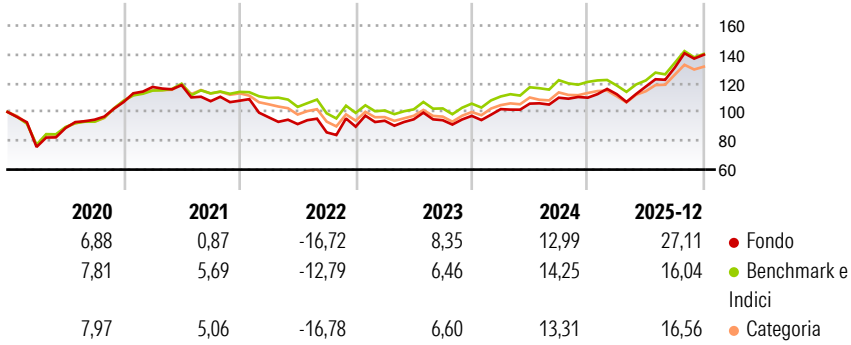
Obiettivo di investimento: > Rivalutazione del capitale.
Strategia di investimento: Il Comparto investirà principalmente in titoli azionari e, in via sussidiaria, in obbligazioni di debito, emesse da società di capitali con sede o attività principale in paesi in via di sviluppo o emergenti. Il Comparto può investire inoltre in società che conseguono gran parte dei loro proventi o utili da economie emergenti o hanno gran parte delle proprie attività nei paesi emergenti. Il Comparto può investire inoltre in titoli azionari e di debito di emittenti collegati ad attività o valute dei paesi emergenti.

Misure di Rischio

3Y Alpha	3,02	3Y Sharpe Ratio	1,01
3Y Beta	1,04	3Y Std Dev	12,42
3Y R-Squared	91,34	3Y Risk	+Med
3Y Info Ratio	0,90	5Y Risk	Alto
3Y Tracking Error	4,24	10Y Risk	+Med

Basati su Morningstar Emerging Markets Target Market Exposure NR USD (dove applicabile)


Rendimenti



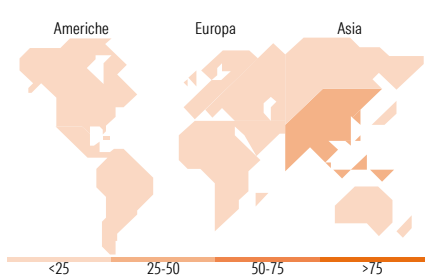
Rend. Cumulati %	Fondo	Bmk	Cat	Rendimenti Trimestrali %	Q1	Q2	Q3	Q4
3-Mesi	11,43	7,99	8,79	2026	-	-	-	-
6-Mesi	27,80	20,38	21,36	2025	2,19	4,72	11,23	6,79
1-Anno	39,20	25,66	26,54	2024	4,82	3,74	3,92	0,00
3-Anni Ann.ti	16,03	12,55	11,79	2023	4,59	1,06	-0,65	3,18
5-Anni Ann.ti	6,01	6,06	5,06	2022	-10,67	-4,92	-6,27	4,60
10-Anni Ann.ti	10,52	9,91	8,81					

Rendimenti aggiornati al 28/01/2026

Portafoglio 31/12/2025



Style Box Azionaria	Mkt Cap %	Fondo
Large	Giant	64,81
Mid	Large	18,90
Small	Medium	15,10
Value	Small	1,11
Blend	Micro	0,08
Growth		
Stile	Capitalizzazione media di mercato	Fondo
	Ave Mkt Cap USD	68.432,5
		3



Titoli principali	Settore	%
Taiwan Semiconductor...	10,22	
SK Hynix Inc	7,00	
Samsung Electronics Co Ltd	4,72	
Prosus NV Ordinary Shares - ...	4,41	
ICICI Bank Ltd	2,95	
Alibaba Group Holding Ltd...	2,67	
Tencent Holdings Ltd	2,63	
MediaTek Inc	2,58	
Grupo Financiero Banorte SAB...	2,36	
Hon Hai Precision Industry...	2,10	
% Primi 10 Titoli sul Patrimonio	41,63	
Numero Complessivo di Titoli Azionari	87	
Numero Complessivo di Titoli Obbligazionari	0	

Distribuzione Settoriale %	Fondo
Ciclico	40,72
Materie Prime	1,93
Beni di Consumo Ciclici	16,79
Finanza	20,53
Immobiliare	1,46
Sensibile	52,01
Telecomunicazioni	7,05
Energia	1,40
Beni Industriali	5,71
Tecnologia	37,85
Difensivo	7,27
Beni Difensivi	2,00
Salute	4,40
Servizi di Pubblica Utilità	0,87

Ripartizione Geografica %	Fondo
America	12,44
Stati Uniti	1,22
Canada	0,00
America Latina e Centrale	11,21
Europa	10,63
Regno Unito	0,02
Europa Occidentale - Euro	5,82
Europa Occidentale - Non Euro	0,00
Europa dell'Est	1,40
Africa	1,95
Medio Oriente	1,45
Asia	76,93
Giappone	0,00
Australasia	0,00
Asia - Paesi Sviluppati	43,18
Asia - Emergente	33,75

Anagrafica

Società di Gestione	Franklin Templeton International Services S.à r.l.	Patrimonio Classe (Mln)	238,55 USD	Investimento Min. Ingresso	1.000 USD
Telefono	+352 46 66 67 212	Domicilio	LUSSEMBURGO	Investimento Min. Successivo	1.000 USD
Web	www.franklintempleton.lu	Valuta del Fondo	USD	T.E.R.	2,00%
Data di Partenza	28/02/1991	UCITS	Si	Spese correnti	1,97%
Nome del Gestore	-	Inc/Acc	Inc	Commissione di incentivo	-
Data Inizio Gestione	31/05/2017	ISIN	LU0029874905		
NAV (28/01/2026)	USD 68,06				

Templeton Emerging Markets Fund A(Ydis)USD

Patrimonio Netto (Mln)	1.259,63 USD
(31/12/2025)	