

Templeton Global Climate Change Fund Class A (acc) EUR

Categoria Morningstar™

Azionari Settore Ecologia

Benchmark Morningstar

Morningstar Global Target Market

Exposure NR USD

Usato nel Report

Benchmark Dichiarato

MSCI ACWI NR EUR

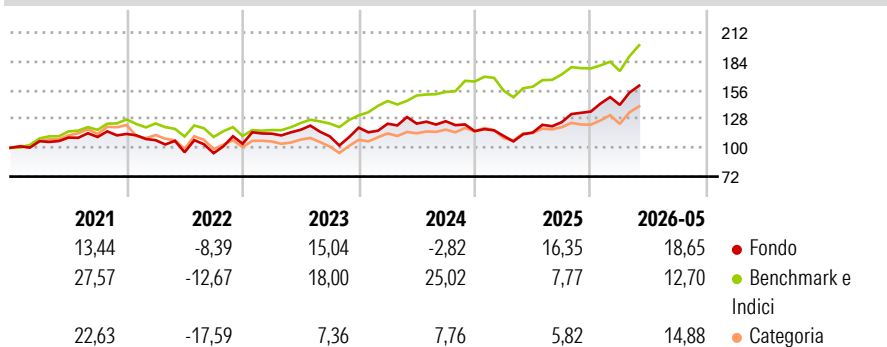
Morningstar Rating™

★★★★

Obiettivo d'Investimento Dichiarato

Obiettivo di investimento > Rivalutazione del capitale
Strategia di investimento Il Comparto investirà principalmente in titoli azionari e obbligazioni di debito di società e governi di qualsiasi nazione. Il nome del Comparto ne riflette la valuta base, e non implica che una particolare parte del patrimonio netto del Comparto sarà investita in Euro.

Rendimenti



Misure di Rischio

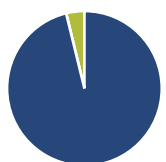
3Y Alpha	-8,27	3Y Sharpe Ratio	0,59
3Y Beta	1,20	3Y Std Dev	15,98
3Y R-Squared	67,78	3Y Risk	+Med
3Y Info Ratio	-0,64	5Y Risk	+Med
3Y Tracking Error	10,80	10Y Risk	-

Basati su Morningstar Global Target Market Exposure NR USD (dove applicabile)

Rend. Cumulati %	Fondo	Bmk	Cat	Rendimenti Trimestrali %	Q1	Q2	Q3	Q4
3-Mesi	14,63	13,98	11,88	2026	4,80	-	-	-
6-Mesi	19,74	14,66	19,02	2025	-4,06	2,99	8,80	8,23
1-Anno	41,61	28,59	30,11	2024	3,19	0,08	1,86	-7,62
3-Anni Ann.ti	10,27	17,79	8,18	2023	9,42	3,30	-5,38	7,56
5-Anni Ann.ti	8,36	12,22	3,62	2022	-5,33	-10,93	-0,98	9,71
10-Anni Ann.ti	-	-	-					

Rendimenti aggiornati al 19/06/2026

Portafoglio 30/04/2026



Asset Allocation %

- Azioni
- Obbligazioni
- Liquidità
- Altro

Netta

96,19
0,00
3,81
0,00

Style Box Azionaria

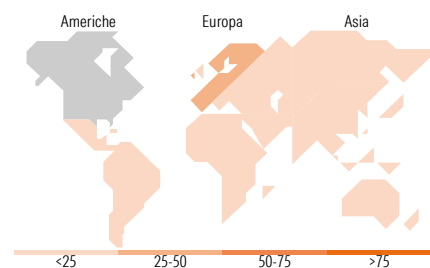


Mkt Cap %

Giant	36,15
Large	33,88
Medium	12,43
Small	16,52
Micro	1,01

Capitalizzazione media di mercato

Ave Mkt Cap EUR 69.696,2
2



Titoli principali

Nome	Settore	%
Alphabet Inc Class A	☎	5,81
Microsoft Corp	💻	5,67
Taiwan Semiconductor...	💻	4,22
Broadcom Inc	💻	3,83
Infineon Technologies AG	💻	3,59
ING Groep NV	🏦	3,51
SSE PLC	💡	3,29
Thermo Fisher Scientific Inc	⚙️	3,20
Crown Holdings Inc	🏠	3,11
Veolia Environnement SA	⚙️	3,09
% Primi 10 Titoli sul Patrimonio		39,33
Numero Complessivo di Titoli Azionari		43
Numero Complessivo di Titoli Obbligazionari		0

Distribuzione Settoriale %

	Fondo
Ciclico	28,47
Materie Prime	9,19
Beni di Consumo Ciclici	10,65
Finanza	5,66
Immobiliare	2,97
Sensibile	58,21
Telecomunicazioni	6,04
Energia	-
Beni Industriali	23,70
Tecnologia	28,47
Difensivo	13,32
Beni Difensivi	2,26
Salute	3,33
Servizi di Pubblica Utilità	7,73

Ripartizione Geografica %

	Fondo
America	50,26
Stati Uniti	49,05
Canada	0,00
America Latina e Centrale	1,21
Europa	34,16
Regno Unito	3,85
Europa Occidentale - Euro	23,82
Europa Occidentale - Non Euro	6,48
Europa dell'Est	0,00
Africa	0,00
Medio Oriente	0,00
Asia	15,58
Giappone	2,80
Australasia	0,00
Asia - Paesi Sviluppati	11,18
Asia - Emergente	1,60

Anagrafica

Società di Gestione	Franklin Templeton International Services S.à r.l.	Patrimonio Classe (Mln)	103,94 EUR	Investimento Min. Ingresso	1.000 USD
Telefono	+352 46 66 67 212	Domicilio	LUSSEMBURGO	Investimento Min. Successivo	1.000 USD
Web	www.franklintempleton.lu	Valuta del Fondo	EUR	T.E.R.	1,82%
Data di Partenza	14/05/2001	UCITS	Si	Spese correnti	1,80%
Nome del Gestore	-	Inc/Acc	Acc	Commissione di incentivo	-
Data Inizio Gestione	01/01/2021	ISIN	LU0128520375		
NAV (19/06/2026)	EUR 46,22				

See disclosures for more details

© 2026 Morningstar Italia. Tutti i diritti sono riservati. Le informazioni qui contenute: (1) sono proprietà di Morningstar, (2) non possono essere copiate, (3) non costituiscono consiglio di investimento; (4) sono fornite con scopi informativi; (5) sono ritenute attendibili da Morningstar che, pertanto, ne garantisce il maggior grado di accuratezza e completezza possibile, fatto salvo il caso in cui queste Le siano state fornite in modo errato e/o non completo dalle relative società prodotte; (6) sono estratte dai dati del fondo disponibili e riferiti a date temporali diverse. Morningstar non è responsabile per qualunque danno o perdita derivante da qualunque uso delle informazioni e chi visiona tali informazioni sarà responsabile dell'uso che andrà a farne. Non vi è naturalmente garanzia alcuna che i risultati del passato trovino un riscontro nel futuro.

Templeton Global Climate Change Fund Class A (acc) EUR

Patrimonio Netto (Mln) 1.242,88 EUR

(30/04/2026)