

BNP Paribas Développement Humain Classic

Categoria Morningstar™

Azionari Europa Large Cap Blend

Benchmark Morningstar

Morningstar Developed Europe Target
Market Exposure NR EUR
Usato nel Report

Benchmark Dichiarato

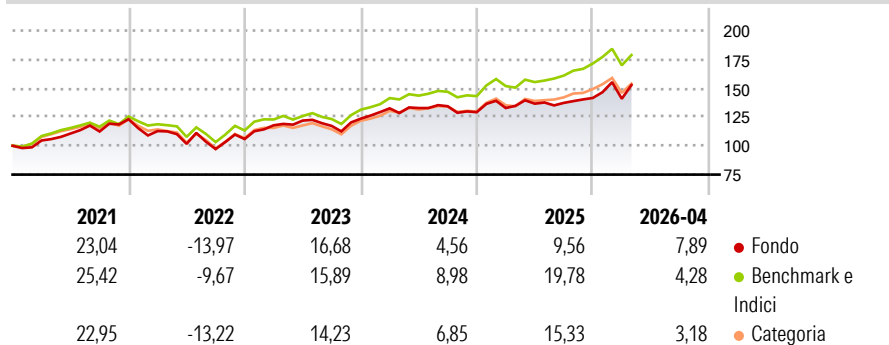
20% MSCI Europe Ex EMU NR EUR, 80%
MSCI EMU NR EUR

Morningstar Rating™

★★★

Obiettivo d'Investimento Dichiarato

Rendimenti



Misure di Rischio

3Y Alpha	-3,68	3Y Sharpe Ratio	0,51
3Y Beta	1,05	3Y Std Dev	12,04
3Y R-Squared	86,52	3Y Risk	+Med
3Y Info Ratio	-0,84	5Y Risk	+Med
3Y Tracking Error	4,46	10Y Risk	-Med

Basati su Morningstar Developed Europe Target Market Exposure NR EUR (dove applicabile)

Rend. Cumulati %

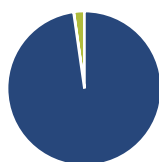
Periodo	Fondo	Bmk	Cat
3-Mesi	2,11	0,77	0,85
6-Mesi	15,51	12,83	11,99
1-Anno	11,14	18,67	16,35
3-Anni Ann.ti	9,00	14,40	12,87
5-Anni Ann.ti	7,83	10,36	9,12
10-Anni Ann.ti	6,63	8,98	8,03

Rendimenti aggiornati al 21/05/2026

Rendimenti Trimestrali %

Periodo	Q1	Q2	Q3	Q4
2026	-0,47	-	-	-
2025	2,79	2,87	0,49	3,11
2024	7,27	0,20	1,18	-3,85
2023	11,24	3,48	-3,78	5,34
2022	-8,35	-9,83	-4,46	8,96

Portafoglio 31/03/2026



Asset Allocation %

- Azioni
- Obbligazioni
- Liquidità
- Altro

Netta

97,75
0,05
2,20
0,01

Style Box Azionaria

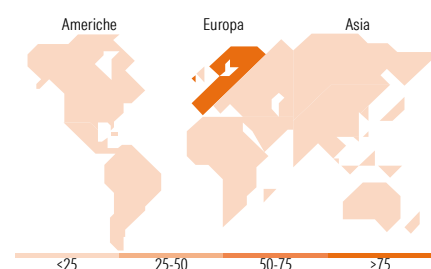


Mkt Cap %

Giant	59,48
Large	34,36
Medium	6,16
Small	0,00
Micro	0,00

Capitalizzazione media di mercato

Ave Mkt Cap EUR 82.572,15



Titoli principali

Nome	Settore	%
ASML Holding NV	🏭	8,64
Siemens Energy AG Ordinary...	⚙️	4,32
Schneider Electric SE	⚙️	3,64
AstraZeneca PLC	🏥	3,62
Allianz SE	🏠	3,46
Novartis AG Registered Shares	🏥	3,29
AXA SA	🏠	3,11
E.ON SE	⚡	3,10
L'Oreal SA	🛍️	3,08
Deutsche Telekom AG	📶	3,05
% Primi 10 Titoli sul Patrimonio		39,30
Numero Complessivo di Titoli Azionari		46
Numero Complessivo di Titoli Obbligazionari		0

Distribuzione Settoriale %

Settore	Fondo
Ciclico	33,52
Materie Prime	5,35
Beni di Consumo Ciclici	5,24
Finanza	22,93
Immobiliare	-
Sensibile	42,05
Telecomunicazioni	3,17
Energia	-
Beni Industriali	24,34
Tecnologia	14,54
Difensivo	24,43
Beni Difensivi	7,96
Salute	10,31
Servizi di Pubblica Utilità	6,16

Ripartizione Geografica %

Regione	Fondo
America	0,00
Stati Uniti	0,00
Canada	0,00
America Latina e Centrale	0,00
Europa	98,71
Regno Unito	9,05
Europa Occidentale - Euro	82,30
Europa Occidentale - Non Euro	7,35
Europa dell'Est	0,00
Africa	0,00
Medio Oriente	0,00
Asia	1,29
Giappone	0,00
Australasia	0,00
Asia - Paesi Sviluppati	1,29
Asia - Emergente	0,00

Anagrafica

Società di Gestione	BNP PARIBAS ASSET MANAGEMENT Europe	Patrimonio Classe (Mln)	1.576,59 EUR	Investimento Min. Ingresso	1/1.000 Quota
Telefono	+33 (0)145 252 525	Domicilio	FRANCIA	Investimento Min. Successivo	1/1.000 Quota
Web	www.bnpparibas-am.fr	Valuta del Fondo	EUR	T.E.R.	-
Data di Partenza	11/04/2002	UCITS	Si	Spese correnti	1,53%
Nome del Gestore	Anne Froideval	Inc/Acc	Acc	Commissione di incentivo	-
Data Inizio Gestione	31/01/2011	ISIN	FR0010077412		
NAV (21/05/2026)	EUR 278,44				

See disclosures for more details

© 2026 Morningstar Italia. Tutti i diritti sono riservati. Le informazioni qui contenute: (1) sono proprietà di Morningstar, (2) non possono essere copiate, (3) non costituiscono consiglio di investimento; (4) sono fornite con scopi informativi; (5) sono ritenute attendibili da Morningstar che, pertanto, ne garantisce il maggior grado di accuratezza e completezza possibile, fatto salvo il caso in cui queste Le siano state fornite in modo errato e/o non completo dalle relative società prodotte; (6) sono estratte dai dati del fondo disponibili e riferiti a date temporali diverse. Morningstar non è responsabile per qualunque danno o perdita derivante da qualunque uso delle informazioni e chi visiona tali informazioni sarà responsabile dell'uso che andrà a farne. Non vi è naturalmente garanzia alcuna che i risultati del passato trovino un riscontro nel futuro.

BNP Paribas Développement Humain Classic

Patrimonio Netto (Mln) 1.527,73 EUR

(31/03/2026)