

# CT (Lux) Sustainable Opportunities European Equity A Inc EUR

## Categoria Morningstar™

Azionari Europa Large Cap Blend

## Benchmark Morningstar

Morningstar Developed Europe Target

Market Exposure NR EUR

Usato nel Report

## Benchmark Dichiarato

MSCI Europe NR EUR

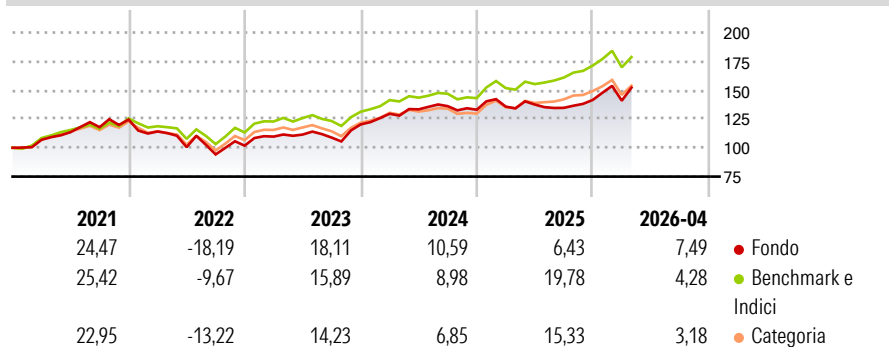
## Morningstar Rating™

★★★

### Obiettivo d'Investimento Dichiarato

The investment objective of the Portfolio is to achieve long-term capital appreciation through sustainable investments. The Portfolio invests in European companies listed on one of the European States Stock Exchanges or a regulated market.

### Rendimenti



### Misure di Rischio

3Y Alpha	-1,65	3Y Sharpe Ratio	0,68
3Y Beta	1,05	3Y Std Dev	11,97
3Y R-Squared	88,49	3Y Risk	+Med
3Y Info Ratio	-0,36	5Y Risk	Alto
3Y Tracking Error	4,09	10Y Risk	+Med

Basati su Morningstar Developed Europe Target Market Exposure NR EUR (dove applicabile)

### Rend. Cumulati %

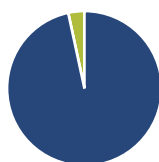
	Fondo	Bmk	Cat
3-Mesi	3,67	0,77	0,85
6-Mesi	18,63	12,83	11,99
1-Anno	12,84	18,67	16,35
3-Anni Ann.ti	11,79	14,40	12,87
5-Anni Ann.ti	7,69	10,36	9,12
10-Anni Ann.ti	8,07	8,98	8,03

Rendimenti aggiornati al 22/05/2026

### Rendimenti

	Q1	Q2	Q3	Q4
2026	-0,48	-	-	-
2025	2,04	1,33	-2,10	5,14
2024	7,69	2,97	2,05	-2,27
2023	7,73	1,62	-2,39	10,53
2022	-8,27	-11,93	-6,29	8,07

### Portafoglio 31/03/2026



#### Asset Allocation %

- Azioni
- Obbligazioni
- Liquidità
- Altro

#### Netta

Azioni	96,63
Obbligazioni	0,00
Liquidità	3,37
Altro	0,00

#### Style Box Azionaria

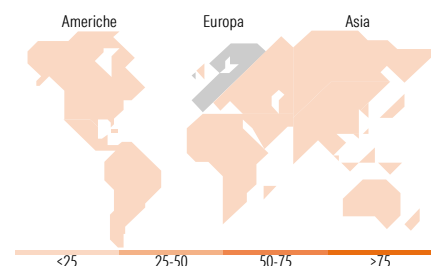


#### Mkt Cap %

Fondo	Value	Blend	Growth
Giant	37,59		
Large	36,55		
Medium	19,17		
Small	4,33		
Micro	2,36		

#### Capitalizzazione media di mercato

Fondo	Ave Mkt Cap EUR
	40.062,36



### Titoli principali

Nome	Settore	%
ASML Holding NV	Microelettronica	5,99
AstraZeneca PLC	Farmaceutici	4,34
Roche Holding AG Ordinary...	Farmaceutici	3,94
Novartis AG Registered Shares	Farmaceutici	3,29
E.ON SE	Energia	3,18
Siemens AG	Macchine e Strumenti	3,05
GSK PLC	Farmaceutici	2,95
Storebrand ASA	Finanza	2,89
Schneider Electric SE	Macchine e Strumenti	2,67
Intesa Sanpaolo	Finanza	2,65
% Primi 10 Titoli sul Patrimonio		34,94
Numero Complessivo di Titoli Azionari		43
Numero Complessivo di Titoli Obbligazionari		0

### Distribuzione Settoriale %

	Fondo
<b>Ciclico</b>	<b>35,88</b>
Materie Prime	4,01
Beni di Consumo Ciclici	5,99
Finanza	25,88
Immobiliare	-
<b>Sensibile</b>	<b>36,09</b>
Telecomunicazioni	2,76
Energia	-
Beni Industriali	18,41
Tecnologia	14,92
<b>Difensivo</b>	<b>28,03</b>
Beni Difensivi	5,25
Salute	15,03
Servizi di Pubblica Utilità	7,76

### Ripartizione Geografica %

	Fondo
<b>America</b>	<b>1,52</b>
Stati Uniti	1,52
Canada	0,00
America Latina e Centrale	0,00
<b>Europa</b>	<b>96,49</b>
Regno Unito	22,21
Europa Occidentale - Euro	54,90
Europa Occidentale - Non Euro	19,38
Europa dell'Est	0,00
Africa	0,00
Medio Oriente	0,00
<b>Asia</b>	<b>1,99</b>
Giappone	0,00
Australasia	0,00
Asia - Paesi Sviluppati	1,99
Asia - Emergente	0,00

### Anagrafica

Società di Gestione	Columbia Threadneedle Management Limited	Patrimonio Classe (Mln)	5,75 EUR	Investimento Min. Ingresso	2.500 EUR
Telefono	020 7628 8000	(22/05/2026)		Investimento Min. Successivo	-
Web	https://www.columbiathreadneedle.com/	Domicilio	LUSSEMBURGO	T.E.R.	1,55%
Data di Partenza	11/12/2000	Valuta del Fondo	EUR	Spese correnti	1,55%
Nome del Gestore	David Moss	UCITS	Si	Commissione di incentivo	-
Data Inizio Gestione	01/06/2012	Inc/Acc	Inc		
		ISIN	LU0153358667		

See disclosures for more details

© 2026 Morningstar Italia. Tutti i diritti sono riservati. Le informazioni qui contenute: (1) sono proprietà di Morningstar, (2) non possono essere copiate, (3) non costituiscono consiglio di investimento; (4) sono fornite con scopi informativi; (5) sono ritenute attendibili da Morningstar che, pertanto, ne garantisce il maggior grado di accuratezza e completezza possibile, fatto salvo il caso in cui queste Le siano state fornite in modo errato e/o non completo dalle relative società prodotte; (6) sono estratte dai dati del fondo disponibili e riferiti a date temporali diverse. Morningstar non è responsabile per qualunque danno o perdita derivante da qualunque uso delle informazioni e chi visiona tali informazioni sarà responsabile dell'uso che andrà a farne. Non vi è naturalmente garanzia alcuna che i risultati del passato trovino un riscontro nel futuro.

# CT (Lux) Sustainable Opportunities European Equity A Inc EUR

NAV (22/05/2026)

EUR 34,71

Patrimonio Netto (Mln)

12,10 EUR

(31/03/2026)

[See disclosures for more details](#)

© 2026 Morningstar Italia. Tutti i diritti sono riservati. Le informazioni qui contenute: (1) sono proprietà di Morningstar, (2) non possono essere copiate, (3) non costituiscono consiglio di investimento; (4) sono fornite con scopi informativi; (5) sono ritenute attendibili da Morningstar che, pertanto, ne garantisce il maggior grado di accuratezza e completezza possibile, fatto salvo il caso in cui queste Le siano state fornite in modo errato e/o non completo dalle relative società prodotte; (6) sono estratte dai dati del fondo disponibili e riferiti a date temporali diverse. Morningstar non è responsabile per qualunque danno o perdita derivante da qualunque uso delle informazioni e chi visiona tali informazioni sarà responsabile dell'uso che andrà a farne. Non vi è naturalmente garanzia alcuna che i risultati del passato trovino un riscontro nel futuro.