

# AB SICAV I - International Technology Portfolio C Acc

**Categoria Morningstar™**

Azionari Settore Tecnologia

**Benchmark Morningstar**

Morningstar Global Technology NR USD

Usato nel Report

**Benchmark Dichiarato**

MSCI World/Information Tech NR USD

**Morningstar Rating™**

★★★★

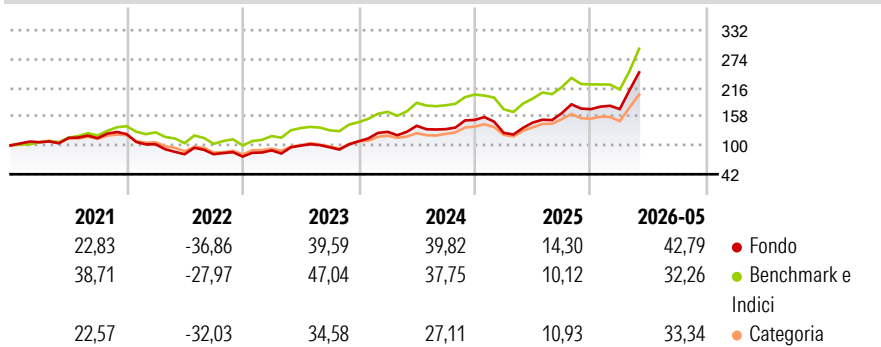
**Obiettivo d'Investimento Dichiarato**

Il Fondo si propone di conseguire la crescita del capitale investendo in titoli azionari globali emessi da società le cui vendite derivano in modo sostanziale da prodotti e servizi scientifici e tecnologici. Il Fondo investe prevalentemente in società per le quali si prevede che gli sviluppi nel settore tecnologico miglioreranno in modo consistente il potenziale di crescita. Nel Fondo sono presenti attualmente circa 50-60 partecipazioni ripartite in diversi segmenti del settore tecnologico.

**Misure di Rischio**

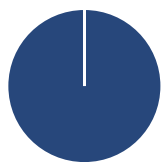
3Y Alpha	1,51	3Y Sharpe Ratio	1,27
3Y Beta	1,13	3Y Std Dev	25,17
3Y R-Squared	93,42	3Y Risk	Med
3Y Info Ratio	0,82	5Y Risk	+Med
3Y Tracking Error	7,23	10Y Risk	Med

Basati su Morningstar Global Technology NR USD (dove applicabile)

**Rendimenti**


Rend. Cumulati %	Fondo	Bmk	Cat	Rendimenti Trimestrali %	Q1	Q2	Q3	Q4
3-Mesi	38,60	29,84	31,18	2026	0,08	-	-	-
6-Mesi	46,14	33,54	41,20	2025	-17,25	16,56	12,94	4,93
1-Anno	77,92	54,58	73,35	2024	17,63	9,55	-4,82	14,00
3-Anni Ann.ti	35,63	29,20	29,91	2023	16,03	10,65	-3,26	12,39
5-Anni Ann.ti	18,25	21,49	15,89	2022	-16,71	-19,54	0,06	-5,84
10-Anni Ann.ti	23,30	23,46	22,76					

Rendimenti aggiornati al 16/06/2026

**Portafoglio 31/05/2026**

**Asset Allocation %**

- Azioni
- Obbligazioni
- Liquidità
- Altro

Netta  
100,00  
0,00  
0,00  
0,00

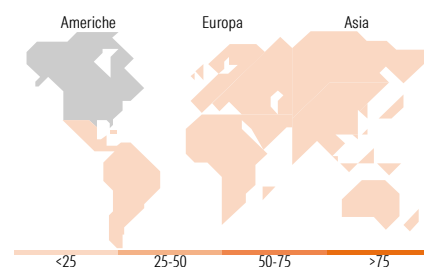
**Style Box Azionaria**

**Mkt Cap %**

Giant	53,49
Large	24,61
Medium	19,54
Small	2,36
Micro	0,00

**Capitalizzazione media di mercato**

Fondo  
Ave Mkt Cap USD 302.066,96


**Titoli principali**

Nome	Settore	%
Broadcom Inc		4,22
Apple Inc		3,91
Advanced Micro Devices Inc		3,75
NVIDIA Corp		3,53
Alphabet Inc Class A		2,98
Taiwan Semiconductor...		2,86
Microsoft Corp		2,73
Micron Technology Inc		2,58
Amazon.com Inc		2,15
Samsung Electronics Co Ltd		1,95
% Primi 10 Titoli sul Patrimonio		30,68
Numero Complessivo di Titoli Azionari		94
Numero Complessivo di Titoli Obbligazionari		0

**Distribuzione Settoriale %**

	Fondo
<b>Ciclico</b>	<b>5,70</b>
Materie Prime	-
Beni di Consumo Ciclici	4,37
Finanza	-
Immobiliare	1,33
<b>Sensibile</b>	<b>93,71</b>
Telecomunicazioni	6,23
Energia	-
Beni Industriali	1,97
Tecnologia	85,51
<b>Difensivo</b>	<b>0,59</b>
Beni Difensivi	-
Salute	0,59
Servizi di Pubblica Utilità	-

**Ripartizione Geografica %**

	Fondo
<b>America</b>	<b>74,85</b>
Stati Uniti	73,44
Canada	1,41
America Latina e Centrale	0,00
<b>Europa</b>	<b>3,89</b>
Regno Unito	0,00
Europa Occidentale - Euro	3,89
Europa Occidentale - Non Euro	0,00
Europa dell'Est	0,00
Africa	0,00
Medio Oriente	0,00
<b>Asia</b>	<b>21,25</b>
Giappone	7,08
Australasia	0,00
Asia - Paesi Sviluppati	12,37
Asia - Emergente	1,81

**Anagrafica**

Società di Gestione	AllianceBernstein (Luxembourg) S.à r.l.	Patrimonio Classe (Mln)	26,11 USD	Investimento Min. Ingresso	2.000 EUR
Telefono	+352 46 39 36 151	(16/06/2026)		Investimento Min. Successivo	750 EUR
Web	www.abglobal.com	Domicilio	LUSSEMBURGO	T.E.R.	2,44%
Data di Partenza	07/09/2000	Valuta del Fondo	USD	Spese correnti	2,46%
Nome del Gestore	Lei Qiu	UCITS	Si	Commissione di incentivo	-
Data Inizio Gestione	01/01/2017	Inc/Acc	Acc		
NAV (16/06/2026)	USD 1.503,83	ISIN	LU0107368549		
Patrimonio Netto (Mln)	3.255,97 USD				

(31/05/2026)

[See disclosures for more details](#)

© 2026 Morningstar Italia. Tutti i diritti sono riservati. Le informazioni qui contenute: (1) sono proprietà di Morningstar, (2) non possono essere copiate, (3) non costituiscono consiglio di investimento; (4) sono fornite con scopi informativi; (5) sono ritenute attendibili da Morningstar che, pertanto, ne garantisce il maggior grado di accuratezza e completezza possibile, fatto salvo il caso in cui queste Le siano state fornite in modo errato e/o non completo dalle relative società prodotte; (6) sono estratte dai dati del fondo disponibili e riferiti a date temporali diverse. Morningstar non è responsabile per qualunque danno o perdita derivante da qualunque uso delle informazioni e chi visiona tali informazioni sarà responsabile dell'uso che andrà a farne. Non vi è naturalmente garanzia alcuna che i risultati del passato trovino un riscontro nel futuro.