

DWS Invest Focus Europe LD

Categoria Morningstar™

Azionari Europa Large Cap Blend

Benchmark Morningstar

Morningstar Developed Europe Target

Market Exposure NR EUR

Usato nel Report

Benchmark Dichiarato

MSCI Europe NR EUR

Morningstar Rating™

★★★

Obiettivo d'Investimento Dichiarato

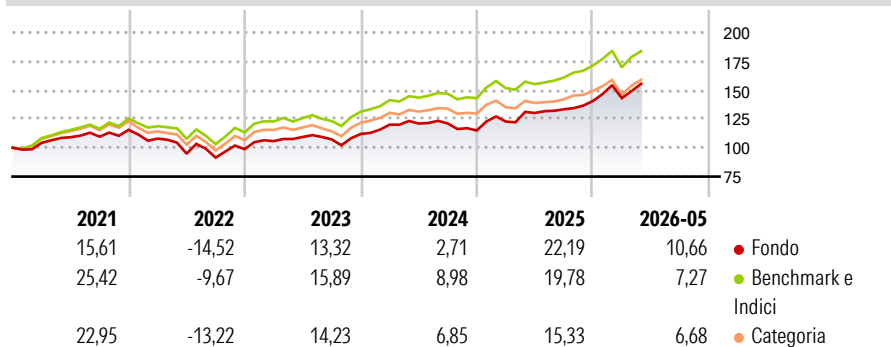
Obiettivo della politica d'investimento è il conseguimento di un incremento di valore duraturo rispetto al benchmark (MSCI Europe). Per raggiungere questo obiettivo, almeno il 75% del patrimonio complessivo del fondo verrà investito in azioni di emittenti con sede in uno Stato membro dell'Unione europea, in Norvegia e/o in Islanda.

Misure di Rischio

3Y Alpha	-1,40	3Y Sharpe Ratio	0,89
3Y Beta	1,02	3Y Std Dev	11,27
3Y R-Squared	91,62	3Y Risk	Med
3Y Info Ratio	-0,41	5Y Risk	Med
3Y Tracking Error	3,28	10Y Risk	+Med

Basati su Morningstar Developed Europe Target Market Exposure NR EUR (dove applicabile)

Rendimenti



Rend. Cumulati %

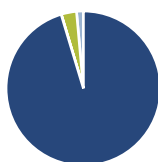
	Fondo	Bmk	Cat
3-Mesi	7,14	7,91	8,15
6-Mesi	13,63	10,73	10,80
1-Anno	21,07	20,94	18,03
3-Anni Ann.ti	12,41	13,87	11,83
5-Anni Ann.ti	7,56	10,23	8,18
10-Anni Ann.ti	7,85	9,79	8,37

Rendimenti aggiornati al 18/06/2026

Rendimenti

	Q1	Q2	Q3	Q4
2026	1,81	-	-	-
2025	6,74	6,07	2,44	5,35
2024	7,19	0,83	0,05	-5,01
2023	7,05	3,42	-1,97	4,41
2022	-6,61	-12,10	-3,66	8,08

Portafoglio 30/04/2026



Asset Allocation %

Azioni	95,35
Obbligazioni	0,04
Liquidità	3,19
Altro	1,43

Style Box Azionaria

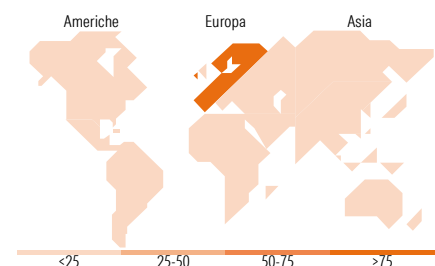


Mkt Cap %

Giant	37,88
Large	41,10
Medium	15,32
Small	5,70
Micro	0,00

Capitalizzazione media di mercato

Ave Mkt Cap EUR	40.109,7
	2



Titoli principali

Nome	Settore	%
Iberdrola SA	☑	3,73
SSE PLC	☑	3,68
Hochtief AG	⚙️	3,64
E.ON SE	💡	3,53
Air Liquide SA	🏭	3,31
Norsk Hydro ASA	🏭	3,16
ABB Ltd	⚙️	2,96
Atlas Copco AB Class B	⚙️	2,88
PORR AG	⚙️	2,74
Elia Group SA/NV	☑	2,71
% Primi 10 Titoli sul Patrimonio		32,34
Numero Complessivo di Titoli Azionari		42
Numero Complessivo di Titoli Obbligazionari		0

Distribuzione Settoriale %

Ciclico	32,24
Materie Prime	8,84
Beni di Consumo Ciclici	-
Finanza	21,79
Immobiliare	1,61
Sensibile	41,88
Telecomunicazioni	-
Energia	2,27
Beni Industriali	37,54
Tecnologia	2,08
Difensivo	25,88
Beni Difensivi	-
Salute	9,28
Servizi di Pubblica Utilità	16,60

Ripartizione Geografica %

America	2,05
Stati Uniti	2,05
Canada	0,00
America Latina e Centrale	0,00
Europa	97,95
Regno Unito	6,62
Europa Occidentale - Euro	68,59
Europa Occidentale - Non Euro	22,75
Europa dell'Est	0,00
Africa	0,00
Medio Oriente	0,00
Asia	0,00
Giappone	0,00
Australasia	0,00
Asia - Paesi Sviluppati	0,00
Asia - Emergente	0,00

Anagrafica

Società di Gestione	DWS Investment S.A.	Patrimonio Classe (Mln)	3,63 EUR	Investimento Min. Ingresso	-
Telefono	+352 42101-1	(18/06/2026)		Investimento Min. Successivo	-
Web	www.dws.lu	Domicilio	LUSSEMBURGO	T.E.R.	-
Data di Partenza	03/06/2002	Valuta del Fondo	EUR	Spese correnti	1,69%
Nome del Gestore	Juan Barriobero	UCITS	Si	Commissione di incentivo	-
Data Inizio Gestione	01/07/2013	Inc/Acc	Inc		
NAV (18/06/2026)	EUR 297,22	ISIN	LU0145634662		
Patrimonio Netto (Mln)	57,93 EUR				

(30/04/2026)

[See disclosures for more details](#)

© 2026 Morningstar Italia. Tutti i diritti sono riservati. Le informazioni qui contenute: (1) sono proprietà di Morningstar, (2) non possono essere copiate, (3) non costituiscono consiglio di investimento; (4) sono fornite con scopi informativi; (5) sono ritenute attendibili da Morningstar che, pertanto, ne garantisce il maggior grado di accuratezza e completezza possibile, fatto salvo il caso in cui queste Le siano state fornite in modo errato e/o non completo dalle relative società prodotte; (6) sono estratte dai dati del fondo disponibili e riferiti a date temporali diverse. Morningstar non è responsabile per qualunque danno o perdita derivante da qualunque uso delle informazioni e chi visiona tali informazioni sarà responsabile dell'uso che andrà a farne. Non vi è naturalmente garanzia alcuna che i risultati del passato trovino un riscontro nel futuro.