

DWS Invest Focus Europe NC

Categoria Morningstar™

Azionari Europa Large Cap Blend

Benchmark Morningstar

Morningstar Developed Europe Target
Market Exposure NR EUR
Usato nel Report

Benchmark Dichiarato

MSCI Europe NR EUR

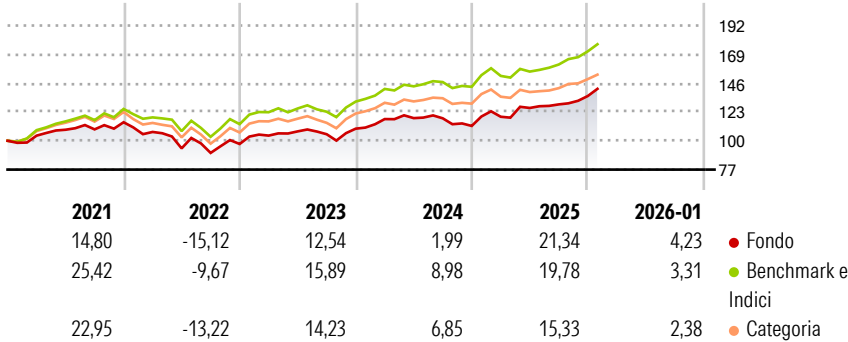
Morningstar Rating™

★★

Obiettivo d'Investimento Dichiarato

Obiettivo della politica d'investimento è il conseguimento di un incremento di valore duraturo rispetto al benchmark (MSCI Europe). Per raggiungere questo obiettivo, almeno il 75% del patrimonio complessivo del fondo verrà investito in azioni di emittenti con sede in uno Stato membro dell'Unione europea, in Norvegia e/o in Islanda.

Rendimenti



Misure di Rischio

3Y Alpha	-2,22	3Y Sharpe Ratio	0,83
3Y Beta	1,00	3Y Std Dev	9,57
3Y R-Squared	87,57	3Y Risk	Med
3Y Info Ratio	-0,75	5Y Risk	Med
3Y Tracking Error	3,39	10Y Risk	+Med

Basati su Morningstar Developed Europe Target Market Exposure NR EUR (dove applicabile)

Rend. Cumulati %


	Fondo	Bmk	Cat
3-Mesi	9,63	8,31	6,40
6-Mesi	14,92	16,45	12,68
1-Anno	19,29	17,42	13,09
3-Anni Ann.ti	10,71	13,52	11,37
5-Anni Ann.ti	7,23	11,96	9,75
10-Anni Ann.ti	6,26	9,23	7,68

Rendimenti aggiornati al 02/02/2026

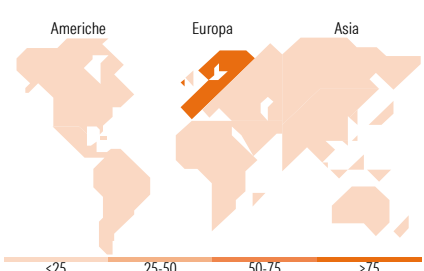
Rendimenti

	Q1	Q2	Q3	Q4
Trimestrali %				
2026	-	-	-	-
2025	6,55	5,89	2,26	5,17
2024	6,98	0,64	-0,10	-5,18
2023	6,86	3,24	-2,13	4,23
2022	-6,76	-12,25	-3,83	7,89

Portafoglio 31/12/2025



Mkt Cap %	Fondo
Giant	43,78
Large	38,95
Medium	14,45
Small	2,83
Micro	0,00
Capitalizzazione media di mercato	
Ave Mkt Cap EUR	45.294,17



Titoli principali

Nome	Settore	%
Deutsche Managed Euro Z EUR...	—	4,10
Iberdrola SA	🔌	3,97
Banco Santander SA	🏦	3,68
Intesa Sanpaolo	🏦	3,22
Hochtief AG	🏗️	3,18
AstraZeneca PLC	🏥	3,12
SSE PLC	💡	2,95
Compagnie Financiere...	🏦	2,60
ING Groep NV	🏦	2,59
Fresenius SE & Co KGaA	🏥	2,55
% Primi 10 Titoli sul Patrimonio		31,97
Numero Complessivo di Titoli Azionari		47
Numero Complessivo di Titoli Obbligazionari		0

Distribuzione Settoriale %

	Fondo
Ciclico	34,97
Materie Prime	9,32
Beni di Consumo Ciclici	2,73
Finanza	22,92
Immobiliare	-
Sensibile	37,90
Telecomunicazioni	1,58
Energia	-
Beni Industriali	34,44
Tecnologia	1,88
Difensivo	27,13
Beni Difensivi	3,63
Salute	9,34
Servizi di Pubblica Utilità	14,15

Ripartizione Geografica %

	Fondo
America	3,84
Stati Uniti	3,84
Canada	0,00
America Latina e Centrale	0,00
Europa	96,16
Regno Unito	6,36
Europa Occidentale - Euro	67,78
Europa Occidentale - Non Euro	22,02
Europa dell'Est	0,00
Africa	0,00
Medio Oriente	0,00
Asia	0,00
Giappone	0,00
Australasia	0,00
Asia - Paesi Sviluppati	0,00
Asia - Emergente	0,00

Anagrafica

Società di Gestione	DWS Investment S.A.	Patrimonio Classe (Mln)	16,20 EUR	Investimento Min. Ingresso	-
Telefono	+352 42101-1	(02/02/2026)		Investimento Min. Successivo	-
Web	www.dws.lu	Domicilio	LUSSEMBURGO	T.E.R.	-
Data di Partenza	03/06/2002	Valuta del Fondo	EUR	Spese correnti	2,39%
Nome del Gestore	Juan Barriobero	UCITS	Si	Commissione di incentivo	-
Data Inizio Gestione	01/07/2013	Inc/Acc	Acc		
NAV (02/02/2026)	EUR 258,42	ISIN	LU0145635123		
Patrimonio Netto (Mln)	74,67 EUR				

(31/12/2025)