

DWS Invest Top Asia LD

Categoria Morningstar™

Azionari Asia ex Giappone

Benchmark Morningstar

Morningstar Asia ex-Japan Target Market

Exposure NR USD

Usato nel Report

Benchmark Dichiarato

MSCI AC Asia Ex Japan NR EUR

Morningstar Rating™

★★

Obiettivo d'Investimento Dichiarato

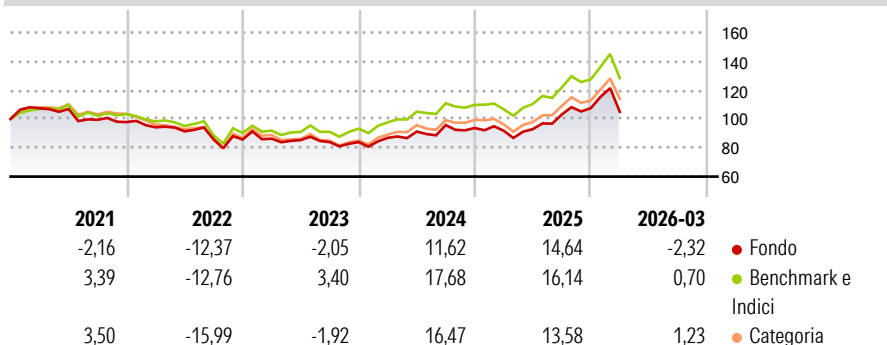
Obiettivo della politica di investimento del comparto è conseguire la massima rivalutazione possibile del capitale investito in euro. Il patrimonio del comparto potrà essere investito in azioni, titoli obbligazionari, obbligazioni convertibili, obbligazioni cum warrant, certificati di partecipazione e godimento, nonché warrant su azioni. Almeno il 70% del patrimonio complessivo del comparto verrà investito in azioni di emittenti con sede o con la loro principale attività in Asia. Una società esercita la propria attività commerciale prevalentemente in Asia se la maggior parte dei propri utili o ricavi viene generata nel suddetto continente. Per emittenti asiatici si intendono le società che hanno sede o esercitano la propria attività...

Misure di Rischio

3Y Alpha	-4,61	3Y Sharpe Ratio	0,32
3Y Beta	1,00	3Y Std Dev	14,78
3Y R-Squared	95,39	3Y Risk	Med
3Y Info Ratio	-1,47	5Y Risk	-Med
3Y Tracking Error	3,51	10Y Risk	-

Basati su Morningstar Asia ex-Japan Target Market Exposure NR USD (dove applicabile)

Rendimenti



Rend. Cumulati %

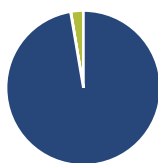
	Fondo	Bmk	Cat
3-Mesi	4,73	7,42	8,36
6-Mesi	13,49	15,00	16,14
1-Anno	41,06	46,56	46,72
3-Anni Ann.ti	12,98	18,49	16,27
5-Anni Ann.ti	2,34	6,52	4,21
10-Anni Ann.ti	-	-	-

Rendimenti aggiornati al 28/04/2026

Rendimenti

	Q1	Q2	Q3	Q4
2026	-2,32	-	-	-
2025	-2,07	1,20	10,95	4,25
2024	3,43	5,06	4,95	-2,12
2023	0,65	-1,09	-1,60	-0,01
2022	-3,71	-2,99	-6,10	-0,10

Portafoglio 28/02/2026



Asset Allocation %

Azioni	97,33
Obbligazioni	0,06
Liquidità	2,61
Altro	0,01

Style Box Azionaria

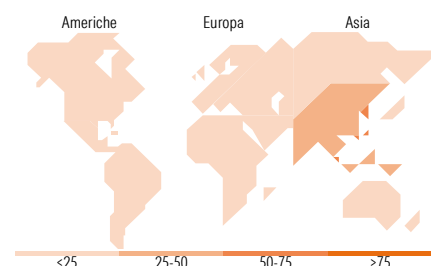


Mkt Cap %

Fondo	75,73
Giant	17,80
Large	4,64
Medium	1,09
Small	0,74
Micro	0,74

Capitalizzazione media di mercato

Fondo	89.364,1
Ave Mkt Cap EUR	5



Titoli principali

Nome	Settore	%
Taiwan Semiconductor...	📄	9,93
SK Hynix Inc	📄	6,12
Samsung Electronics Co Ltd	📄	5,18
Tencent Holdings Ltd	📄	5,10
SK Square	📄	3,99
AIA Group Ltd	🏠	3,95
Alibaba Group Holding Ltd...	🏠	3,90
Deutsche Managed Euro Z EUR...	-	2,43
NAURA Technology Group Co...	📄	2,42
KB Financial Group Inc	🏠	2,10
% Primi 10 Titoli sul Patrimonio		45,12
Numero Complessivo di Titoli Azionari		76
Numero Complessivo di Titoli Obbligazionari		0

Distribuzione Settoriale %

	Fondo
Ciclico	40,66
Materie Prime	-
Beni di Consumo Ciclici	12,60
Finanza	25,62
Immobiliare	2,45
Sensibile	52,21
Telecomunicazioni	9,03
Energia	1,51
Beni Industriali	6,24
Tecnologia	35,42
Difensivo	7,13
Beni Difensivi	4,82
Salute	2,31
Servizi di Pubblica Utilità	-

Ripartizione Geografica %

	Fondo
America	2,90
Stati Uniti	2,90
Canada	0,00
America Latina e Centrale	0,00
Europa	2,61
Regno Unito	2,61
Europa Occidentale - Euro	0,00
Europa Occidentale - Non Euro	0,00
Europa dell'Est	0,00
Africa	0,00
Medio Oriente	0,00
Asia	94,49
Giappone	0,00
Australasia	0,00
Asia - Paesi Sviluppati	53,20
Asia - Emergente	41,29

Anagrafica

Società di Gestione	DWS Investment S.A.	Patrimonio Classe (Mln)	155,20 EUR	Investimento Min. Ingresso	-
Telefono	+352 42101-1	(28/04/2026)		Investimento Min. Successivo	1 Quota
Web	www.dws.lu	Domicilio	LUSSEMBURGO	T.E.R.	-
Data di Partenza	03/06/2002	Valuta del Fondo	EUR	Spese correnti	1,62%
Nome del Gestore	Sebastian Kahlfeld	UCITS	Si	Commissione di incentivo	-
	Sylwia Szczepek	Inc/Acc	Inc		

DWS Invest Top Asia LD

Data Inizio Gestione	21/11/2023	ISIN	LU0145648456
NAV (28/04/2026)	EUR 372,89		
Patrimonio Netto (Mln)	357,31 EUR		
(28/02/2026)			