

# DWS Invest Top Asia NC

## Categoria Morningstar™

Azionari Asia ex Giappone

## Benchmark Morningstar

Morningstar Asia ex-Japan Target Market

Exposure NR USD

Usato nel Report

## Benchmark Dichiarato

MSCI AC Asia Ex Japan NR EUR

## Morningstar Rating™

★★

### Obiettivo d'Investimento Dichiarato

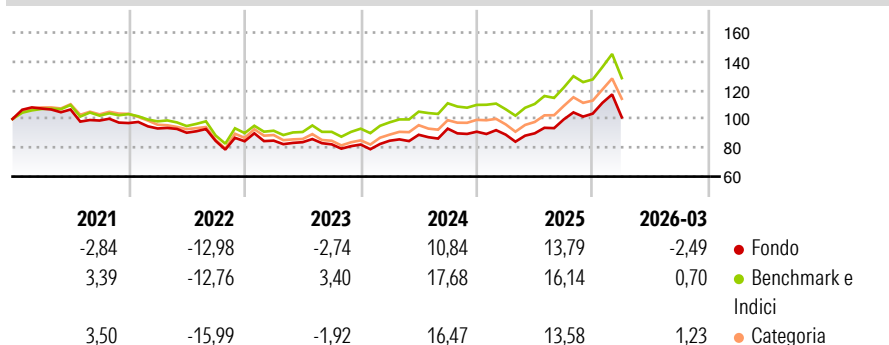
Obiettivo della politica di investimento del comparto è conseguire la massima rivalutazione possibile del capitale investito in euro. Il patrimonio del comparto potrà essere investito in azioni, titoli obbligazionari, obbligazioni convertibili, obbligazioni cum warrant, certificati di partecipazione e godimento, nonché warrant su azioni. Almeno il 70% del patrimonio complessivo del comparto verrà investito in azioni di emittenti con sede o con la loro principale attività in Asia. Una società esercita la propria attività commerciale prevalentemente in Asia se la maggior parte dei propri utili o ricavi viene generata nel suddetto continente. Per emittenti asiatici si intendono le società che hanno sede o esercitano la propria attività...

### Misure di Rischio

3Y Alpha	-5,32	3Y Sharpe Ratio	0,27
3Y Beta	1,00	3Y Std Dev	14,77
3Y R-Squared	95,38	3Y Risk	Med
3Y Info Ratio	-1,69	5Y Risk	-Med
3Y Tracking Error	3,51	10Y Risk	-

Basati su Morningstar Asia ex-Japan Target Market Exposure NR USD (dove applicabile)

### Rendimenti



### Rend. Cumulati %

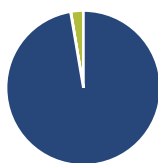
	Fondo	Bmk	Cat
3-Mesi	5,25	8,69	9,79
6-Mesi	12,44	14,96	16,50
1-Anno	39,24	46,65	47,18
3-Anni Ann.ti	11,92	18,14	16,02
5-Anni Ann.ti	1,54	6,47	4,20
10-Anni Ann.ti	-	-	-

Rendimenti aggiornati al 24/04/2026

### Rendimenti

	Q1	Q2	Q3	Q4
2026	-2,49	-	-	-
2025	-2,24	1,03	10,71	4,07
2024	3,25	4,87	4,77	-2,29
2023	0,47	-1,26	-1,77	-0,18
2022	-3,87	-3,16	-6,26	-0,27

### Portafoglio 28/02/2026



#### Asset Allocation %

● Azioni	97,33
● Obbligazioni	0,06
● Liquidità	2,61
● Altro	0,01

#### Netta

● Azioni	97,33
● Obbligazioni	0,06
● Liquidità	2,61
● Altro	0,01

#### Style Box Azionaria

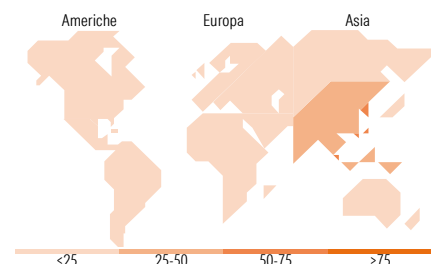


#### Mkt Cap %

Giant	75,73
Large	17,80
Medium	4,64
Small	1,09
Micro	0,74

#### Capitalizzazione media di mercato

Ave Mkt Cap EUR	89.364,15
-----------------	-----------



### Titoli principali

Nome	Settore	%
Taiwan Semiconductor...	📄	9,93
SK Hynix Inc	📄	6,12
Samsung Electronics Co Ltd	📄	5,18
Tencent Holdings Ltd	📄	5,10
SK Square	📄	3,99
AIA Group Ltd	🏠	3,95
Alibaba Group Holding Ltd...	🏠	3,90
Deutsche Managed Euro Z EUR...	-	2,43
NAURA Technology Group Co...	📄	2,42
KB Financial Group Inc	🏠	2,10
% Primi 10 Titoli sul Patrimonio		45,12
Numero Complessivo di Titoli Azionari		76
Numero Complessivo di Titoli Obbligazionari		0

### Distribuzione Settoriale %

	Fondo
<b>Ciclico</b>	<b>40,66</b>
🏠 Materie Prime	-
🏠 Beni di Consumo Ciclici	12,60
🏠 Finanza	25,62
🏠 Immobiliare	2,45
<b>Sensibile</b>	<b>52,21</b>
📄 Telecomunicazioni	9,03
🏠 Energia	1,51
🏠 Beni Industriali	6,24
📄 Tecnologia	35,42
<b>Difensivo</b>	<b>7,13</b>
🏠 Beni Difensivi	4,82
🏠 Salute	2,31
🏠 Servizi di Pubblica Utilità	-

### Ripartizione Geografica %

	Fondo
<b>America</b>	<b>2,90</b>
Stati Uniti	2,90
Canada	0,00
America Latina e Centrale	0,00
<b>Europa</b>	<b>2,61</b>
Regno Unito	2,61
Europa Occidentale - Euro	0,00
Europa Occidentale - Non Euro	0,00
Europa dell'Est	0,00
Africa	0,00
Medio Oriente	0,00
<b>Asia</b>	<b>94,49</b>
Giappone	0,00
Australasia	0,00
Asia - Paesi Sviluppati	53,20
Asia - Emergente	41,29

### Anagrafica

Società di Gestione	DWS Investment S.A.	Patrimonio Classe (Mln)	22,74 EUR	Investimento Min. Ingresso	-
Telefono	+352 42101-1	(24/04/2026)		Investimento Min. Successivo	-
Web	www.dws.lu	Domicilio	LUSSEMBURGO	T.E.R.	-
Data di Partenza	03/06/2002	Valuta del Fondo	EUR	Spese correnti	2,32%
Nome del Gestore	Sebastian Kahlfeld	UCITS	Si	Commissione di incentivo	-
	Sylwia Szczepek	Inc/Acc	Acc		

# DWS Invest Top Asia NC

---

Data Inizio Gestione	21/11/2023	ISIN	LU0145648886
NAV <small>(24/04/2026)</small>	EUR 349,37		
Patrimonio Netto (Mln) <small>(28/02/2026)</small>	357,31 EUR		