

# AB - International Health Care Portfolio C Acc

## Categoria Morningstar™

Azionari Settore Salute

## Benchmark Morningstar

Morningstar Global Healthcare NR USD  
Usato nel Report

## Benchmark Dichiarato

MSCI World/Health Care NR USD

## Morningstar Rating™

★★★★

### Obiettivo d'Investimento Dichiarato

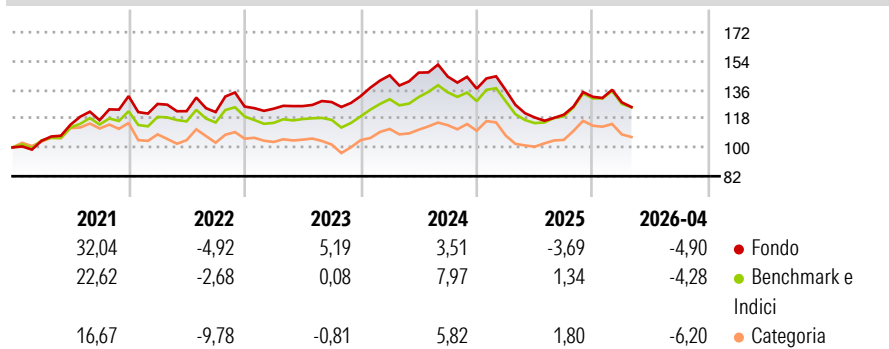
L'obiettivo del fondo è la rivalutazione del capitale tramite investimenti globali in titoli azionari di società operanti nel settore sanitario e scientifico. Una parte rilevante del fondo sarà in genere investita in società statunitensi. Applicando un processo di selezione bottom-up, il team mira a individuare società leader di mercato che dispongano di attività di ricerca, gestione finanziaria e capacità di marketing di livellosuperiore.

### Misure di Rischio

3Y Alpha	-2,22	3Y Sharpe Ratio	-0,20
3Y Beta	1,00	3Y Std Dev	12,19
3Y R-Squared	94,12	3Y Risk	-Med
3Y Info Ratio	-0,73	5Y Risk	Med
3Y Tracking Error	3,20	10Y Risk	-Med

Basati su Morningstar Global Healthcare NR USD (dove applicabile)

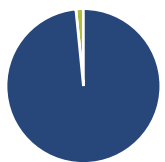
### Rendimenti



Rend. Cumulati %	Fondo	Bmk	Cat	Rendimenti Trimestrali %	Q1	Q2	Q3	Q4
3-Mesi	-4,35	-4,89	-5,60	2026	-2,64	-	-	-
6-Mesi	-0,25	-0,60	-2,84	2025	-0,68	-12,56	1,45	9,31
1-Anno	-1,09	4,13	5,88	2024	9,85	1,15	-1,68	-5,25
3-Anni Ann.ti	-0,21	1,55	-0,68	2023	-1,06	1,30	2,01	2,88
5-Anni Ann.ti	3,22	3,24	0,58	2022	-3,68	-3,55	-0,48	2,84
10-Anni Ann.ti	7,64	7,03	7,13					

Rendimenti aggiornati al 30/04/2026

### Portafoglio 31/03/2026



#### Asset Allocation %

Azioni	98,42
Obbligazioni	0,00
Liquidità	1,57
Altro	0,00

#### Style Box Azionaria

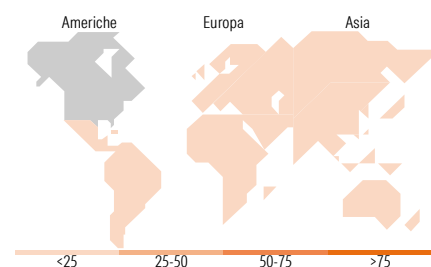


#### Mkt Cap %

Fondo	39,48
Giant	33,77
Large	23,52
Medium	3,23
Small	0,00
Micro	0,00

#### Capitalizzazione media di mercato

Fondo	137.432,50
Ave Mkt Cap USD	50



### Titoli principali

Nome	Settore	%
Johnson & Johnson	+	9,86
Eli Lilly and Co	+	9,09
Novartis AG Registered Shares	+	6,04
AstraZeneca PLC	+	6,01
Roche Holding AG Ordinary...	+	5,35
Gilead Sciences Inc	+	4,49
AbbVie Inc	+	4,26
UnitedHealth Group Inc	+	3,94
Intuitive Surgical Inc	+	3,57
Stryker Corp	+	3,57
% Primi 10 Titoli sul Patrimonio		56,18
Numero Complessivo di Titoli Azionari		45
Numero Complessivo di Titoli Obbligazionari		0

### Distribuzione Settoriale %

	Fondo
<b>Ciclico</b>	<b>0,00</b>
Materie Prime	-
Beni di Consumo Ciclici	-
Finanza	-
Immobiliare	-
<b>Sensibile</b>	<b>0,00</b>
Telecomunicazioni	-
Energia	-
Beni Industriali	-
Tecnologia	-
<b>Difensivo</b>	<b>100,00</b>
Beni Difensivi	-
Salute	100,00
Servizi di Pubblica Utilità	-

### Ripartizione Geografica %

	Fondo
<b>America</b>	<b>74,46</b>
Stati Uniti	74,46
Canada	0,00
America Latina e Centrale	0,00
<b>Europa</b>	<b>22,54</b>
Regno Unito	6,38
Europa Occidentale - Euro	1,04
Europa Occidentale - Non Euro	15,13
Europa dell'Est	0,00
Africa	0,00
Medio Oriente	0,00
<b>Asia</b>	<b>3,00</b>
Giappone	2,46
Australasia	0,00
Asia - Paesi Sviluppati	0,00
Asia - Emergente	0,54

### Anagrafica

Società di Gestione	AllianceBernstein (Luxembourg) S.à r.l.	Patrimonio Classe (Mln)	30,00 USD	Investimento Min. Ingresso	2.000 EUR
Telefono	+352 46 39 36 151	(30/04/2026)		Investimento Min. Successivo	750 EUR
Web	www.abglobal.com	Domicilio	LUSSEMBURGO	T.E.R.	2,39%
Data di Partenza	11/07/2000	Valuta del Fondo	USD	Spese correnti	2,41%
Nome del Gestore	Vinay Thapar	UCITS	Si	Commissione di incentivo	-
	Jane Bleeg	Inc/Acc	Acc		
Data Inizio Gestione	01/04/2013	ISIN	LU0100122521		
NAV (30/04/2026)	USD 502,22				

# AB - International Health Care Portfolio C Acc

Patrimonio Netto (Mln) 4.082,45 USD

(31/03/2026)