

# DWS Invest ESG Top Euroland LD

## Categoria Morningstar™

Azionari Area Euro Large Cap

## Benchmark Morningstar

Morningstar Developed Eurozone Target

Market Exposure NR EUR

Usato nel Report

## Benchmark Dichiarato

EURO STOXX 50 NR EUR

## Morningstar Rating™

★★★

### Obiettivo d'Investimento Dichiarato

Obiettivo della politica di investimento del comparto è conseguire un rendimento superiore alla media.

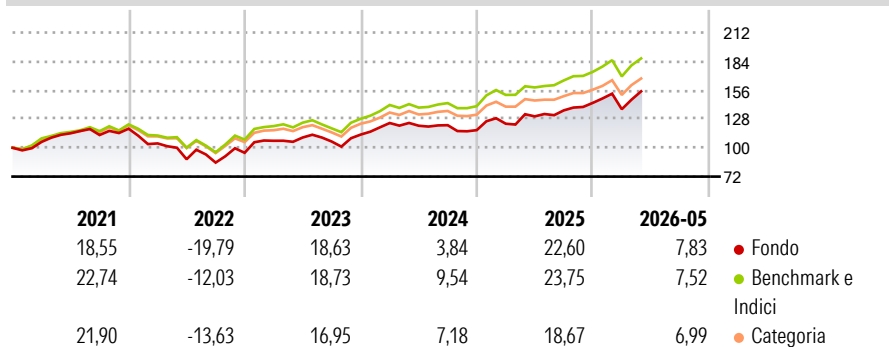
Almeno il 75% del patrimonio complessivo del comparto verrà investito in azioni di emittenti con sede in uno Stato membro dell'Unione Monetaria ed Economica europea (EMU). Il comparto rivolge un'attenzione particolare alle società con più elevata capitalizzazione di mercato. Infine, il gestore del fondo intende disporre di un portafoglio concentrato, composto ad esempio di 40-60 diversi titoli azionari. A seconda della situazione del mercato è possibile allontanarsi dall'obiettivo di diversificazione di cui sopra.

### Misure di Rischio

3Y Alpha	-3,42	3Y Sharpe Ratio	0,80
3Y Beta	1,12	3Y Std Dev	13,46
3Y R-Squared	95,79	3Y Risk	+Med
3Y Info Ratio	-0,79	5Y Risk	Alto
3Y Tracking Error	3,09	10Y Risk	+Med

Basati su Morningstar Developed Eurozone Target Market Exposure NR EUR (dove applicabile)

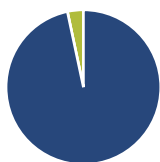
### Rendimenti



Rend. Cumulati %	Fondo	Bmk	Cat	Rendimenti Trimestrali %	Q1	Q2	Q3	Q4
3-Mesi	14,29	11,04	10,12	2026	-4,28	-	-	-
6-Mesi	14,18	13,74	11,97	2025	5,33	5,80	4,43	5,34
1-Anno	25,98	23,17	18,92	2024	9,98	-2,12	0,43	-3,95
3-Anni Ann.ti	13,91	15,88	13,48	2023	12,30	3,00	-3,55	6,33
5-Anni Ann.ti	7,31	10,56	8,37	2022	-12,07	-14,78	-3,64	11,09
10-Anni Ann.ti	9,04	10,51	8,91					

Rendimenti aggiornati al 18/06/2026

### Portafoglio 30/04/2026



#### Asset Allocation %

- Azioni
- Obbligazioni
- Liquidità
- Altro

#### Netta

Azioni	96,67
Obbligazioni	0,00
Liquidità	3,33
Altro	0,00

#### Style Box Azionaria



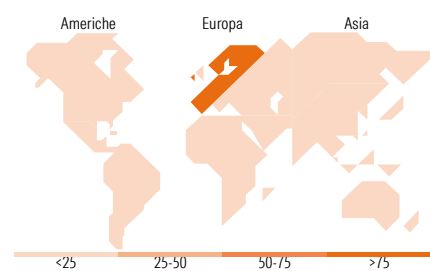
Stile

#### Mkt Cap %

Giant	67,23
Large	23,62
Medium	8,18
Small	0,97
Micro	0,00

#### Capitalizzazione media di mercato

Ave Mkt Cap EUR	87.906,6
	2



### Titoli principali

Nome	Settore	%
ASML Holding NV	Industria	9,19
Schneider Electric SE	Energia	5,09
Banco Santander SA	Banca	4,48
Siemens Energy AG Ordinary...	Energia	4,41
AXA SA	Assicurazione	3,74
Intesa Sanpaolo	Banca	3,65
SAP SE	Software	3,39
Deutsche Telekom AG	Telecomunicazioni	3,06
Enel SpA	Energia	3,01
ING Groep NV	Banca	2,93
% Primi 10 Titoli sul Patrimonio		42,96
Numero Complessivo di Titoli Azionari		48
Numero Complessivo di Titoli Obbligazionari		0

### Distribuzione Settoriale %

Settore	Fondo
<b>Ciclico</b>	<b>38,73</b>
Materie Prime	3,04
Beni di Consumo Ciclici	8,60
Finanza	27,09
Immobiliare	-
<b>Sensibile</b>	<b>42,59</b>
Telecomunicazioni	4,44
Energia	-
Beni Industriali	20,28
Tecnologia	17,87
<b>Difensivo</b>	<b>18,68</b>
Beni Difensivi	4,22
Salute	6,43
Servizi di Pubblica Utilità	8,03

### Ripartizione Geografica %

Regione	Fondo
<b>America</b>	<b>3,26</b>
Stati Uniti	3,26
Canada	0,00
America Latina e Centrale	0,00
<b>Europa</b>	<b>96,74</b>
Regno Unito	0,33
Europa Occidentale - Euro	96,41
Europa Occidentale - Non Euro	0,00
Europa dell'Est	0,00
Africa	0,00
Medio Oriente	0,00
<b>Asia</b>	<b>0,00</b>
Giappone	0,00
Australasia	0,00
Asia - Paesi Sviluppati	0,00
Asia - Emergente	0,00

### Anagrafica

Società di Gestione	DWS Investment S.A.	Patrimonio Classe (Mln)	205,95 EUR	Investimento Min. Ingresso	-
Telefono	+352 42101-1	(17/06/2026)		Investimento Min. Successivo	-
Web	www.dws.lu	Domicilio	LUSSEMBURGO	T.E.R.	1,60%
Data di Partenza	03/06/2002	Valuta del Fondo	EUR	Spese correnti	1,60%
Nome del Gestore	Frank Kuemmet	UCITS	Si	Commissione di incentivo	-
Data Inizio Gestione	01/09/2006	Inc/Acc	Inc		
NAV (18/06/2026)	EUR 317,91	ISIN	LU0145647052		

See disclosures for more details

© 2026 Morningstar Italia. Tutti i diritti sono riservati. Le informazioni qui contenute: (1) sono proprietà di Morningstar, (2) non possono essere copiate, (3) non costituiscono consiglio di investimento; (4) sono fornite con scopi informativi; (5) sono ritenute attendibili da Morningstar che, pertanto, ne garantisce il maggior grado di accuratezza e completezza possibile, fatto salvo il caso in cui queste Le siano state fornite in modo errato e/o non completo dalle relative società produttrici; (6) sono estratte dai dati del fondo disponibili e riferiti a date temporali diverse. Morningstar non è responsabile per qualunque danno o perdita derivante da qualunque uso delle informazioni e chi visiona tali informazioni sarà responsabile dell'uso che andrà a farne. Non vi è naturalmente garanzia alcuna che i risultati del passato trovino un riscontro nel futuro.

# DWS Invest ESG Top Euroland LD

Patrimonio Netto (Mln) 431,48 EUR

(30/04/2026)