

DWS Invest ESG Top Euroland NC

Categoria Morningstar™

Azionari Area Euro Large Cap

Benchmark Morningstar

Morningstar Developed Eurozone Target

Market Exposure NR EUR

Usato nel Report

Benchmark Dichiarato

EURO STOXX 50 NR EUR

Morningstar Rating™

★★

Obiettivo d'Investimento Dichiarato

Obiettivo della politica di investimento del comparto è conseguire un rendimento superiore alla media.

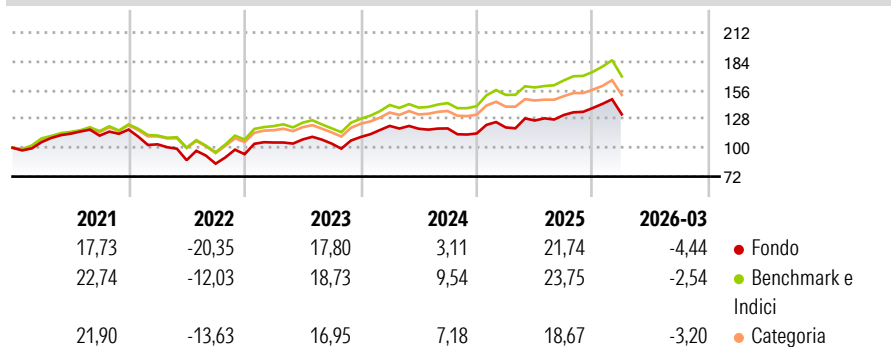
Almeno il 75% del patrimonio complessivo del comparto verrà investito in azioni di emittenti con sede in uno Stato membro dell'Unione Monetaria ed Economica europea (EMU). Il comparto rivolge un'attenzione particolare alle società con più elevata capitalizzazione di mercato. Infine, il gestore del fondo intende disporre di un portafoglio concentrato, composto ad esempio di 40-60 diversi titoli azionari. A seconda della situazione del mercato è possibile allontanarsi dall'obiettivo di diversificazione di cui sopra.

Misure di Rischio

3Y Alpha	-4,09	3Y Sharpe Ratio	0,44
3Y Beta	1,08	3Y Std Dev	12,80
3Y R-Squared	94,78	3Y Risk	+Med
3Y Info Ratio	-1,24	5Y Risk	Alto
3Y Tracking Error	3,08	10Y Risk	+Med

Basati su Morningstar Developed Eurozone Target Market Exposure NR EUR (dove applicabile)

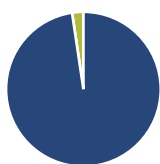
Rendimenti



Rend. Cumulati %	Fondo	Bmk	Cat	Rendimenti Trimestrali %	Q1	Q2	Q3	Q4
3-Mesi	-0,98	0,66	0,18	2026	-4,44	-	-	-
6-Mesi	5,10	6,21	4,89	2025	5,14	5,62	4,25	5,16
1-Anno	18,81	18,89	15,41	2024	9,79	-2,29	0,25	-4,12
3-Anni Ann.ti	10,37	13,61	11,34	2023	12,10	2,82	-3,72	6,15
5-Anni Ann.ti	5,23	10,07	7,91	2022	-12,22	-14,92	-3,82	10,90
10-Anni Ann.ti	6,80	9,20	7,71					

Rendimenti aggiornati al 30/04/2026

Portafoglio 31/03/2026



Asset Allocation %	Netta
● Azioni	97,64
● Obbligazioni	0,00
● Liquidità	2,36
● Altro	0,00

Style Box Azionaria

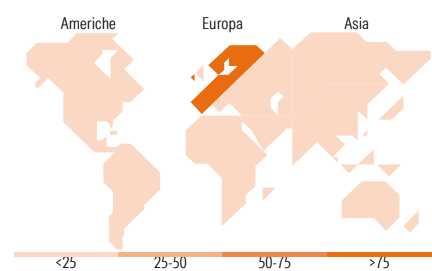


Mkt Cap %

Fondo	Value	Blend	Growth
Giant	61,36		
Large	28,94		
Medium	8,91		
Small	0,79		
Micro	0,00		

Capitalizzazione media di mercato

Fondo	Ave Mkt Cap EUR
	83.895,17



Titoli principali

Nome	Settore	%
ASML Holding NV	Industria	9,21
Schneider Electric SE	Industria	4,74
Banco Santander SA	Banca	4,50
Siemens Energy AG Ordinary...	Industria	3,89
AXA SA	Assicurazione	3,84
Deutsche Telekom AG	Telecomunicazioni	3,82
SAP SE	Software	3,67
Intesa Sanpaolo	Banca	3,52
Enel SpA	Energia	3,06
Lvmh Moet Hennessy Louis...	Beni di Consumo	2,90
% Primi 10 Titoli sul Patrimonio		43,15
Numero Complessivo di Titoli Azionari		49
Numero Complessivo di Titoli Obbligazionari		0

Distribuzione Settoriale %

Fondo	Ciclico	Sensibile	Difensivo
	39,84	41,08	19,08
	Materie Prime	Telecomunicazioni	Beni Difensivi
	2,98	5,25	3,81
	Beni di Consumo Ciclici	Energia	Salute
	10,48	-	7,81
	Finanza	Beni Industriali	Servizi di Pubblica Utilità
	26,38	19,18	7,46
	Immobiliare	Tecnologia	
	-	16,66	

Ripartizione Geografica %

Fondo	America	Europa	Asia
	3,36	96,64	0,00
	Stati Uniti	Regno Unito	Giappone
	3,36	0,32	0,00
	Canada	Europa Occidentale - Euro	Australasia
	0,00	96,31	0,00
	America Latina e Centrale	Europa Occidentale - Non Euro	Asia - Paesi Sviluppati
	0,00	0,00	0,00
		Europa dell'Est	Asia - Emergente
		0,00	0,00
		Africa	
		0,00	
		Medio Oriente	
		0,00	

Anagrafica

Società di Gestione	DWS Investment S.A.	Patrimonio Classe (Mln)	18,96 EUR	Investimento Min. Ingresso	-
Telefono	+352 42101-1	(30/04/2026)		Investimento Min. Successivo	-
Web	www.dws.lu	Domicilio	LUSSEMBURGO	T.E.R.	-
Data di Partenza	03/06/2002	Valuta del Fondo	EUR	Spese correnti	2,30%
Nome del Gestore	Frank Kuemmet	UCITS	Si	Commissione di incentivo	-
Data Inizio Gestione	01/09/2006	Inc/Acc	Acc		
NAV (30/04/2026)	EUR 292,58	ISIN	LU0145647300		

DWS Invest ESG Top Euroland NC

Patrimonio Netto (Mln) 403,94 EUR

(31/03/2026)