

Evli Europe B

Categoria Morningstar™

Azionari Europa Mid Cap

Benchmark Morningstar

Morningstar Developed Europe Target
Market Exposure NR EUR
Usato nel Report

Benchmark Dichiarato

MSCI Europe NR EUR

Morningstar Rating™

★★

Obiettivo d'Investimento Dichiarato

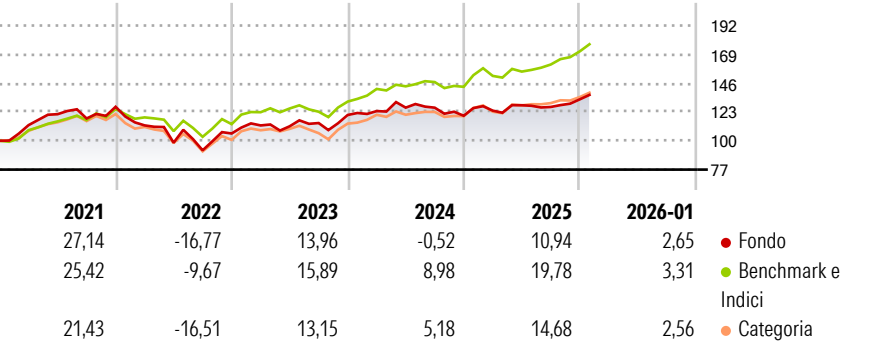
Mutual Fund Evli Europe is an equity fund that invests its assets primarily in European equities. The Fund's investment strategy emphasizes companies with a steady cash flow and which have low indebtedness and are economically priced in proportion to this cash flow. The Fund does not have any index, industry or country restrictions within Europe.

Misure di Rischio

3Y Alpha	-5,12	3Y Sharpe Ratio	0,46
3Y Beta	0,95	3Y Std Dev	10,11
3Y R-Squared	71,90	3Y Risk	Med
3Y Info Ratio	-1,16	5Y Risk	+Med
3Y Tracking Error	5,38	10Y Risk	+Med

Basati su Morningstar Developed Europe Target Market Exposure NR EUR (dove applicabile)

Rendimenti



Rend. Cumulati %


	Fondo	Bmk	Cat
3-Mesi	5,77	12,14	10,02
6-Mesi	6,33	14,54	9,85
1-Anno	3,34	15,78	10,02
3-Anni Ann.ti	5,98	13,75	9,48
5-Anni Ann.ti	4,67	11,96	7,05
10-Anni Ann.ti	5,87	9,61	6,87

Rendimenti aggiornati al 17/02/2026

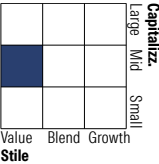
Rendimenti Trimestrali %

	Q1	Q2	Q3	Q4
2026	-	-	-	-
2025	3,44	3,44	-1,07	4,81
2024	2,58	2,24	-0,03	-5,11
2023	6,09	-0,62	2,33	5,63
2022	-11,68	-12,29	-6,19	14,54

Portafoglio 31/12/2025



Style Box Azionaria

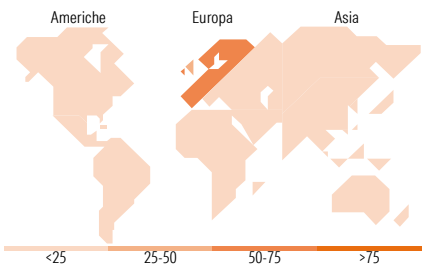


Mkt Cap %

Giant	2,37
Large	20,22
Medium	57,43
Small	18,25
Micro	1,73

Capitalizzazione media di mercato















Fondo	
Ave Mkt Cap EUR	5.725,67



Titoli principali

Nome	Settore	%
Indra Sistemas SA SHS Class...	IT	3,74
NKT AS	IT	3,48
Konecranes Oyj	IT	3,26
Maire SpA Ordinary Shares	IT	3,16
Serco Group PLC	IT	3,09
Genmab AS	IT	3,08
Wallenius Wilhelmsen ASA Shs...	IT	3,07
Glanbia PLC	IT	2,96
Drax Group PLC	IT	2,94
SPIE SA	IT	2,61
% Primi 10 Titoli sul Patrimonio		31,39
Numero Complessivo di Titoli Azionari		49
Numero Complessivo di Titoli Obbligazionari		0

Distribuzione Settoriale %

 Ciclico	18,04
 Materie Prime	4,99
 Beni di Consumo Ciclici	10,93
 Finanza	2,12
 Immobiliare	-
<hr/>	
 Sensibile	65,38
 Telecomunicazioni	9,83
 Energia	4,01
 Beni Industriali	33,36
 Tecnologia	18,18
<hr/>	
 Difensivo	16,58
 Beni Difensivi	8,13
 Salute	5,48
 Servizi di Pubblica Utilità	2,96

Ripartizione Geografica %

America	2,97
Stati Uniti	2,97
Canada	0,00
America Latina e Centrale	0,00
Europa	95,29
Regno Unito	26,54
Europa Occidentale - Euro	41,77
Europa Occidentale - Non Euro	26,99
Europa dell'Est	0,00
Africa	0,00
Medio Oriente	0,00
Asia	1,73
Giappone	0,00
Australasia	0,00
Asia - Paesi Sviluppati	1,73
Asia - Emergente	0,00

Anagrafica

Società di Gestione	Evli-Rahastoyhtiö Oy	Patrimonio Classe (Mln)	300,80 EUR	Investimento Min. Ingresso	1.000 EUR
Telefono	-	(30/01/2026)		Investimento Min. Successivo	1.000 EUR
Web	-	Domicilio	FINLANDIA	T.E.R.	1,60%
Data di Partenza	30/08/2000	Valuta del Fondo	EUR	Spese correnti	1,60%
Nome del Gestore	Hans-Kristian Sjöholm	UCITS	Si	Commissione di incentivo	-
Data Inizio Gestione	31/03/2010	Inc/Acc	Acc		
NAV (17/02/2026)	EUR 195,61	ISIN	FI0008802046		
Patrimonio Netto (Mln)	333,63 EUR				

(31/12/2025)