CB-Accent Lux European Equity B

Categoria Morningstar™	Benchmark Morningstar	Benchmark Dichiarato	Morningstar Rating™
Azionari Area Euro Large Cap	Morningstar Developed Eurozone Target Market Exposure NR EUR Usato nel Report	N/A	★★★

Obiettivo d'Investimento Dichiarato

Obiettivo del comparto è realizzare plusvalenze mediante investimenti in azioni di aziende che esercitano la propria attività in Paesi membri dell'Unione Europea. L'investimento in titoli azionari rappresenterà almeno 2/3 del patrimonio netto. Le società saranno selezionate in base a un approccio che privilegia l'analisi fondamentale. Si tratta di un'ottica d'investimento a medio o lungo termine. È inoltre possibile effettuare investimenti tramite OIC e OICVM per un massimo del 30%.

Rendimenti

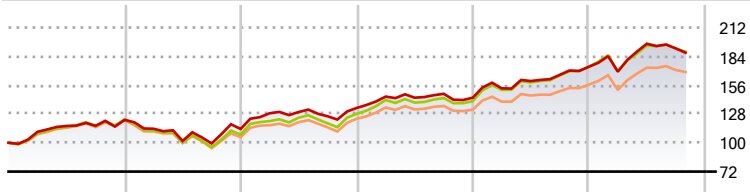

	2021	2022	2023	2024	2025	2026-10
Fondo	22,25	-7,21	17,99	7,43	20,92	7,86
Benchmark e Indici	22,74	-12,03	18,73	9,54	23,75	8,48
Categoria	21,90	-13,63	16,95	7,18	18,67	7,96

Misure di Rischio

3Y Alpha	-1,67	3Y Sharpe Ratio	1,12
3Y Beta	0,95	3Y Std Dev	10,86
3Y R-Squared	97,82	3Y Risk	-Med
3Y Info Ratio	-1,57	5Y Risk	-Med
3Y Tracking Error	1,68	10Y Risk	Med

Basati su Morningstar Developed Eurozone Target Market Exposure NR EUR (dove applicabile)

Rend. Cumulati %	Fondo	Bmk	Cat
3-Mesi	-7,28	-4,97	-4,62
6-Mesi	-2,48	0,63	0,80
1-Anno	8,87	13,13	12,15
3-Anni Ann.ti	11,83	14,84	12,56
5-Anni Ann.ti	8,05	8,94	6,56
10-Anni Ann.ti	7,89	9,39	7,78

Rendimenti aggiornati al 20/11/2026

Rendimenti Trimestrali %	Q1	Q2	Q3	Q4
2026	-2,73	16,05	-2,32	-
2025	6,32	4,66	3,76	4,73
2024	8,25	-0,76	2,67	-2,60
2023	13,44	0,94	-3,19	6,43
2022	-7,06	-10,44	-2,37	14,17

Portafoglio 31/10/2026

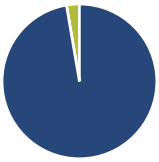

Asset Allocation %	Netta
Azioni	97,31
Obbligazioni	0,00
Liquidità	2,69
Altro	0,00

Style Box Azionaria

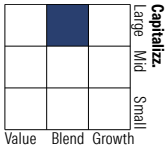

Mkt Cap %	Fondo
Giant	58,83
Large	32,59
Medium	7,75
Small	0,83
Micro	0,00

Capitalizzazione media di mercato	Fondo
Ave Mkt Cap EUR	86.672,55

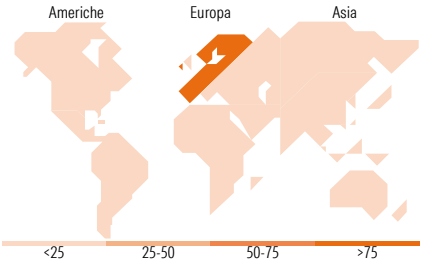

Titoli principali

Nome	Settore	%
ASML Holding NV		7,90
iShares EURO STOXX (DE)	—	7,16
SAP SE		3,89
Siemens AG		3,32
Allianz SE		2,61
TotalEnergies SE		2,42
Schneider Electric SE		2,30
Banco Santander SA		2,22
Siemens Energy AG Ordinary...		2,21
Banco Bilbao Vizcaya...		2,12
% Primi 10 Titoli sul Patrimonio		36,15
Numero Complessivo di Titoli Azionari		121
Numero Complessivo di Titoli Obbligazionari		0

Distribuzione Settoriale %	Fondo
Ciclico	**36,96**
Materie Prime	4,23
Beni di Consumo Ciclici	8,42
Finanza	23,68
Immobiliare	0,63
Sensibile	**45,07**
Telecomunicazioni	2,88
Energia	5,13
Beni Industriali	18,85
Tecnologia	18,21
Difensivo	**17,97**
Beni Difensivi	6,33
Salute	4,14
Servizi di Pubblica Utilità	7,50

Ripartizione Geografica %	Fondo
America	**3,98**
Stati Uniti	3,98
Canada	0,00
America Latina e Centrale	0,00
Europa	**95,14**
Regno Unito	0,29
Europa Occidentale - Euro	93,69
Europa Occidentale - Non Euro	1,15
Europa dell'Est	0,00
Africa	0,00
Medio Oriente	0,00
Asia	**0,89**
Giappone	0,00
Australasia	0,00
Asia - Paesi Sviluppati	0,89
Asia - Emergente	0,00

Anagrafica

Società di Gestione	Cornèr Banca SA
Telefono	+41 91 800.51.11
Web	www.cornerbanca.com
Data di Partenza	01/03/2001
Nome del Gestore	Not Disclosed
Data Inizio Gestione	01/03/2001
NAV (20/11/2026)	EUR 171,57
Patrimonio Netto (Mln) (31/10/2026)	50,23 EUR
Patrimonio Classe (Mln) (30/10/2026)	6,10 EUR
Domicilio	LUSSEMBURGO
Valuta del Fondo	EUR
UCITS	Si
Inc/Acc	Acc
ISIN	LU0125514520
Investimento Min. Ingresso	1 Quota
Investimento Min. Successivo	1 Quota
T.E.R.	1,75%
Spese correnti	1,77%
Commissione di incentivo	-

See disclosures for more details

© 2026 Morningstar Italia. Tutti i diritti sono riservati. Le informazioni qui contenute: (1) sono proprietà di Morningstar, (2) non possono essere copiate, (3) non costituiscono consiglio di investimento; (4) sono fornite con scopi informativi; (5) sono ritenute attendibili da Morningstar che, pertanto, ne garantisce il maggior grado di accuratezza e completezza possibile, fatto salvo il caso in cui queste Le siano state fornite in modo errato e/o non completo dalle relative società prodotto; (6) sono estratte dai dati del fondo disponibili e riferiti a date temporali diverse. Morningstar non è responsabile per qualunque danno o perdita derivante da qualunque uso delle informazioni e chi visiona tali informazioni sarà responsabile dell'uso che andrà a farne. Non vi è naturalmente garanzia alcuna che i risultati del passato trovino un riscontro nel futuro.