

# CB-Accent Lux Far East Equity B

## Categoria Morningstar™

Azionari Asia-Pacifico incl. Giappone

## Benchmark Morningstar

Morningstar Asia Pacific Target Market

Exposure NR USD

Usato nel Report

## Benchmark Dichiarato

N/A

## Morningstar Rating™

★★★★

### Obiettivo d'Investimento Dichiarato

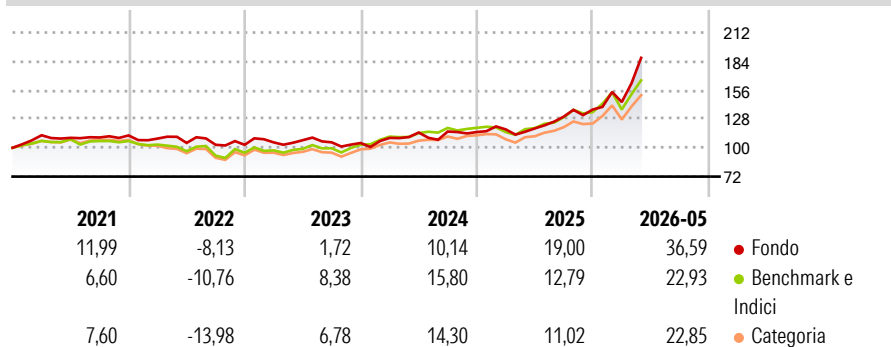
Obiettivo del comparto è realizzare plusvalenze attraverso investimenti in azioni del mercato asiatico (Giappone e Paesi dell'area del Pacifico). L'investimento in titoli azionari rappresenterà almeno 2/3 del patrimonio netto. Le società saranno selezionate in base a un approccio che privilegia l'analisi fondamentale. Si tratta di un'ottica d'investimento a medio o lungo termine. È inoltre possibile effettuare investimenti tramite OIC e OICVM per un massimo del 10%. Il comparto può inoltre detenere liquidità e utilizza strumenti derivati sia per la copertura dei rischi che per una gestione efficiente del portafoglio.

### Misure di Rischio

3Y Alpha	2,61	3Y Sharpe Ratio	1,09
3Y Beta	0,97	3Y Std Dev	16,27
3Y R-Squared	75,46	3Y Risk	+Med
3Y Info Ratio	0,26	5Y Risk	Med
3Y Tracking Error	8,86	10Y Risk	Med

Basati su Morningstar Asia Pacific Target Market Exposure NR USD (dove applicabile)

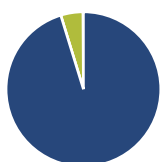
### Rendimenti



Rend. Cumulati %	Fondo	Bmk	Cat	Rendimenti Trimestrali %	Q1	Q2	Q3	Q4
3-Mesi	28,18	21,87	16,03	2026	5,29	-	-	-
6-Mesi	37,10	25,96	20,13	2025	2,25	0,78	9,69	5,28
1-Anno	51,74	44,10	35,80	2024	4,73	4,73	0,87	-0,45
3-Anni Ann.ti	19,81	19,41	16,34	2023	2,32	1,99	-1,94	-0,59
5-Anni Ann.ti	10,76	9,48	6,91	2022	-2,71	-3,87	-1,75	-0,01
10-Anni Ann.ti	8,05	10,27	8,58					

Rendimenti aggiornati al 22/06/2026

### Portafoglio 31/05/2026



Asset Allocation %	Netta
● Azioni	95,46
● Obbligazioni	0,00
● Liquidità	4,65
● Altro	-0,10

### Style Box Azionaria



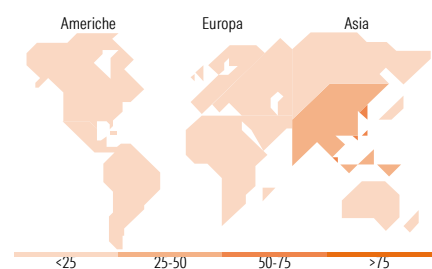
Stile

### Mkt Cap %

Fondo	Fondo
Giant	53,49
Large	17,32
Medium	19,29
Small	8,68
Micro	1,22

### Capitalizzazione media di mercato

Fondo	Fondo
Ave Mkt Cap USD	34.773,64



### Titoli principali

Nome	Settore	%
Taiwan Semiconductor...	🏭	5,84
SK Hynix Inc	🏭	4,94
Samsung Electronics Co Ltd	🏭	4,86
GS India Equity I Acc USD	—	4,48
MediaTek Inc	🏭	2,75
Yuexiu Property Co Ltd	🏠	2,64
MS INVF Indian Equity Z	—	2,48
Hyundai Motor Co	🚗	2,06
Hon Hai Precision Industry...	🏭	1,82
Fubon Financial Holdings Co...	🏠	1,73
% Primi 10 Titoli sul Patrimonio		33,59
Numero Complessivo di Titoli Azionari		84
Numero Complessivo di Titoli Obbligazionari		0

### Distribuzione Settoriale %

	Fondo
<b>Ciclico</b>	<b>43,63</b>
🏭 Materie Prime	4,81
🛒 Beni di Consumo Ciclici	15,58
🏦 Finanza	14,42
🏠 Immobiliare	8,81
<b>Sensibile</b>	<b>46,42</b>
📞 Telecomunicazioni	3,89
⚡ Energia	0,29
⚙️ Beni Industriali	8,01
💻 Tecnologia	34,22
<b>Difensivo</b>	<b>9,95</b>
🏢 Beni Difensivi	2,54
🏥 Salute	7,31
💡 Servizi di Pubblica Utilità	0,10

### Ripartizione Geografica %

	Fondo
<b>America</b>	<b>3,81</b>
Stati Uniti	3,81
Canada	0,00
America Latina e Centrale	0,00
<b>Europa</b>	<b>0,00</b>
Regno Unito	0,00
Europa Occidentale - Euro	0,00
Europa Occidentale - Non Euro	0,00
Europa dell'Est	0,00
Africa	0,00
Medio Oriente	0,00
<b>Asia</b>	<b>96,19</b>
Giappone	0,00
Australasia	0,00
Asia - Paesi Sviluppati	51,24
Asia - Emergente	44,95

### Anagrafica

Società di Gestione	Cornèr Banca SA	Patrimonio Classe (Mln)	12,88 USD	Investimento Min. Ingresso	1 Quota
Telefono	+41 91 800.51.11	(29/05/2026)		Investimento Min. Successivo	1 Quota
Web	www.cornerbanca.com	Domicilio	LUSSEMBURGO	T.E.R.	2,25%
Data di Partenza	01/03/2001	Valuta del Fondo	USD	Spese correnti	2,09%
Nome del Gestore	Not Disclosed	UCITS	Si	Commissione di incentivo	-
Data Inizio Gestione	01/03/2001	Inc/Acc	Acc		
NAV (22/06/2026)	USD 470,23	ISIN	LU0125515337		

See disclosures for more details

© 2026 Morningstar Italia. Tutti i diritti sono riservati. Le informazioni qui contenute: (1) sono proprietà di Morningstar, (2) non possono essere copiate, (3) non costituiscono consiglio di investimento; (4) sono fornite con scopi informativi; (5) sono ritenute attendibili da Morningstar che, pertanto, ne garantisce il maggior grado di accuratezza e completezza possibile, fatto salvo il caso in cui queste Le siano state fornite in modo errato e/o non completo dalle relative società prodotte; (6) sono estratte dai dati del fondo disponibili e riferiti a date temporali diverse. Morningstar non è responsabile per qualunque danno o perdita derivante da qualunque uso delle informazioni e chi visiona tali informazioni sarà responsabile dell'uso che andrà a farne. Non vi è naturalmente garanzia alcuna che i risultati del passato trovino un riscontro nel futuro.

# CB-Accent Lux Far East Equity B

Patrimonio Netto (Mln) 95,30 USD

(31/05/2026)