

# Findlay Park American ICAV Class I USD Distribution

## Categoria Morningstar™

Azionari USA Large Cap Growth

## Benchmark Morningstar

Morningstar US Large-Mid Cap Broad

Growth NR USD

Usato nel Report

## Benchmark Dichiarato

Russell 1000 NR USD

## Morningstar Rating™

★★★

### Obiettivo d'Investimento Dichiarato

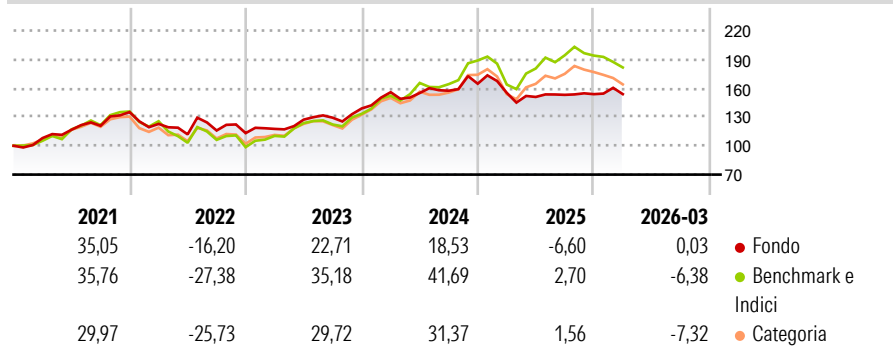
The investment objective of the Fund is to achieve capital growth over the long term principally through investment in the securities of companies in the Americas. The Fund aims to achieve a return, over the long term, above the return of the Russell 1000 Net 30% Total Return Index. The Russell 1000 Net 30% Total Return Index has been chosen as the comparator benchmark because it includes a broad universe of US equities which is representative of the US equity market.

### Misure di Rischio

3Y Alpha	-2,23	3Y Sharpe Ratio	0,54
3Y Beta	0,61	3Y Std Dev	12,78
3Y R-Squared	51,14	3Y Risk	-Med
3Y Info Ratio	-0,80	5Y Risk	-Med
3Y Tracking Error	11,07	10Y Risk	Basso

Basati su Morningstar US Large-Mid Cap Broad Growth NR USD (dove applicabile)

### Rendimenti



### Rend. Cumulati %

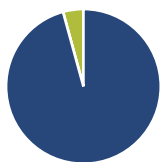
	Fondo	Bmk	Cat
3-Mesi	2,78	6,47	1,60
6-Mesi	5,00	2,12	-0,29
1-Anno	12,84	30,74	24,13
3-Anni Ann.ti	11,71	23,79	18,44
5-Anni Ann.ti	7,61	13,28	8,47
10-Anni Ann.ti	11,09	16,47	13,90

Rendimenti aggiornati al 24/04/2026

### Rendimenti

Trimestrali %	Q1	Q2	Q3	Q4
2026	0,03	-	-	-
2025	-5,73	-2,80	1,48	0,45
2024	12,18	-0,53	1,52	4,64
2023	3,90	8,18	1,58	7,46
2022	-9,08	-8,89	3,62	-2,37

### Portafoglio 31/01/2026



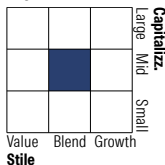
#### Asset Allocation %

- Azioni
- Obbligazioni
- Liquidità
- Altro

#### Netta

95,74  
0,00  
4,26  
0,00

#### Style Box Azionaria

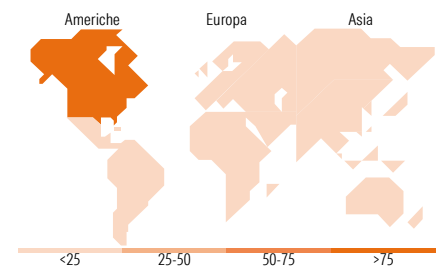


#### Mkt Cap %

Giant	9,62
Large	30,24
Medium	55,60
Small	4,55
Micro	0,00

#### Capitalizzazione media di mercato

Ave Mkt Cap USD 58.937,7  
5



### Titoli principali

Nome	Settore	%
API Group Corp	🔧	3,51
S&P Global Inc	📊	3,44
Texas Instruments Inc	📄	3,43
Mastercard Inc Class A	💳	3,11
Arthur J. Gallagher & Co	🏢	3,08
CRH PLC	🏗️	2,96
ITT Inc	🔧	2,70
Teledyne Technologies Inc	📄	2,55
XPO Inc	🔧	2,52
EOG Resources Inc	🔥	2,49
% Primi 10 Titoli sul Patrimonio		29,78
Numero Complessivo di Titoli Azionari		58
Numero Complessivo di Titoli Obbligazionari		0

### Distribuzione Settoriale %

	Fondo
<b>Ciclico</b>	<b>34,58</b>
Materie Prime	10,17
Beni di Consumo Ciclici	2,20
Finanza	21,11
Immobiliare	1,11
<b>Sensibile</b>	<b>53,08</b>
Telecomunicazioni	4,95
Energia	4,81
Beni Industriali	24,55
Tecnologia	18,77
<b>Difensivo</b>	<b>12,34</b>
Beni Difensivi	-
Salute	12,34
Servizi di Pubblica Utilità	-

### Ripartizione Geografica %

	Fondo
<b>America</b>	<b>100,00</b>
Stati Uniti	94,86
Canada	5,14
America Latina e Centrale	0,00
<b>Europa</b>	<b>0,00</b>
Regno Unito	0,00
Europa Occidentale - Euro	0,00
Europa Occidentale - Non Euro	0,00
Europa dell'Est	0,00
Africa	0,00
Medio Oriente	0,00
<b>Asia</b>	<b>0,00</b>
Giappone	0,00
Australasia	0,00
Asia - Paesi Sviluppati	0,00
Asia - Emergente	0,00

### Anagrafica

Società di Gestione	Findlay Park Partners LLP	Patrimonio Classe (Mln)	-	Investimento Min. Ingresso	100.000 USD
Telefono	+442079684900	Domicilio	IRLANDA	Investimento Min. Successivo	-
Web	findlaypark.com	Valuta del Fondo	USD	T.E.R.	0,84%
Data di Partenza	09/03/1998	UCITS	Si	Spese correnti	0,84%
Nome del Gestore	Anthony Kingsley	Inc/Acc	Inc	Commissione di incentivo	-
Data Inizio Gestione	19/08/2002	ISIN	IE0002458671		
NAV (24/04/2026)	USD 247,03				
Patrimonio Netto (Mln)	8.227,92 USD				

(31/01/2026)