

# DPAM B - Equities Europe Dividend A Dis

## Categoria Morningstar™

Azionari Europa - Reddito

## Benchmark Morningstar

Morningstar Developed Europe Dividend

Yield &gt;2.5% NR EUR

Usato nel Report

## Benchmark Dichiarato

MSCI Europe NR EUR

## Morningstar Rating™

★★

### Obiettivo d'Investimento Dichiarato

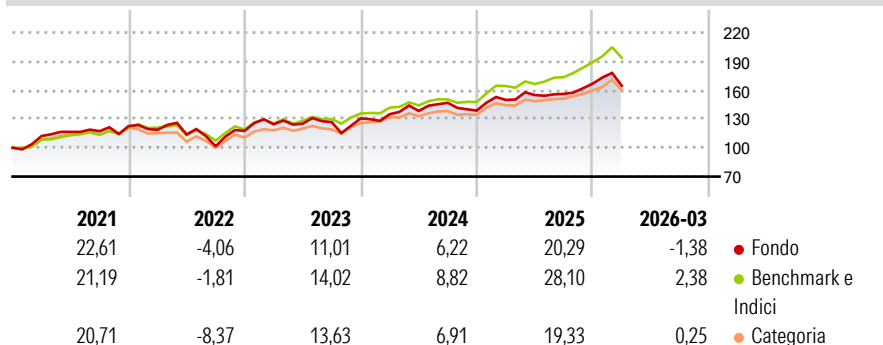
Obiettivo del fondo è offrire, tramite una gestione attiva del portafoglio, un'esposizione ai titoli di capitale di imprese europee che offrono un rendimento più elevato rispetto alla media del mercato. Il fondo investe il 50% minimo del suo patrimonio netto (senza alcuna limitazione settoriale di qualsivoglia natura) in azioni e/o altri titoli che danno accesso al capitale di imprese la cui sede legale e/o una parte significativa dei loro attivi, attività, centri di profitto o centri decisionali si trova in un paese europeo, e che generano un rendimento in termini di dividendo, o un rendimento previsto in termini di dividendo, più elevato rispetto alla media del mercato (rappresentata dall'indice MSCI Europe (indice ponderato in funzione...

### Misure di Rischio

3Y Alpha	-7,68	3Y Sharpe Ratio	0,56
3Y Beta	1,23	3Y Std Dev	12,77
3Y R-Squared	85,15	3Y Risk	Alto
3Y Info Ratio	-1,10	5Y Risk	Alto
3Y Tracking Error	5,38	10Y Risk	Alto

Basati su Morningstar Developed Europe Dividend Yield >2.5% NR EUR (dove applicabile)

### Rendimenti



### Rend. Cumulati %

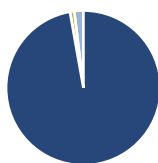
	Fondo	Bmk	Cat
3-Mesi	-0,90	2,72	1,79
6-Mesi	7,49	12,76	8,41
1-Anno	14,05	23,44	16,69
3-Anni Ann.ti	10,00	15,62	12,46
5-Anni Ann.ti	8,37	13,01	9,56
10-Anni Ann.ti	5,73	8,83	7,29

Rendimenti aggiornati al 29/04/2026

### Rendimenti

	Q1	Q2	Q3	Q4
2026	-1,38	-	-	-
2025	8,03	3,38	0,77	6,89
2024	3,37	2,48	6,16	-5,54
2023	5,82	0,46	1,37	3,02
2022	-3,17	-4,08	-10,78	15,79

### Portafoglio 31/03/2026



#### Asset Allocation %

- Azioni
- Obbligazioni
- Liquidità
- Altro

#### Netta

97,20  
0,00  
0,89  
1,91

#### Style Box Azionaria

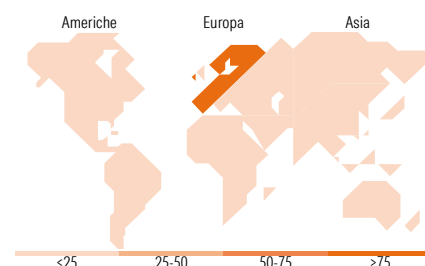


#### Mkt Cap %

	Fondo
Giant	23,10
Large	30,15
Medium	40,74
Small	6,01
Micro	0,00

#### Capitalizzazione media di mercato

Ave Mkt Cap EUR 20.535,5  
1



### Titoli principali

Nome	Settore	%
Sanofi SA	+	6,39
Merck KGaA	+	4,83
Carrefour	+	4,25
Veolia Environnement SA	+	3,59
Eiffage SA Bearer and / or...	+	3,14
CVC Capital Partners PLC	+	3,11
ABN AMRO Bank NV	+	3,00
Deutsche Telekom AG	+	2,97
Tate & Lyle PLC	+	2,59
HSBC Holdings PLC	+	2,58
% Primi 10 Titoli sul Patrimonio		36,45
Numero Complessivo di Titoli Azionari		59
Numero Complessivo di Titoli Obbligazionari		0

### Distribuzione Settoriale %

	Fondo
<b>Ciclico</b>	<b>39,51</b>
Materie Prime	5,53
Beni di Consumo Ciclici	6,16
Finanza	23,83
Immobiliare	3,99
<b>Sensibile</b>	<b>27,24</b>
Telecomunicazioni	5,32
Energia	3,80
Beni Industriali	15,63
Tecnologia	2,49
<b>Difensivo</b>	<b>33,24</b>
Beni Difensivi	13,53
Salute	18,35
Servizi di Pubblica Utilità	1,36

### Ripartizione Geografica %

	Fondo
<b>America</b>	<b>0,00</b>
Stati Uniti	0,00
Canada	0,00
America Latina e Centrale	0,00
<b>Europa</b>	<b>100,00</b>
Regno Unito	18,56
Europa Occidentale - Euro	71,77
Europa Occidentale - Non Euro	9,67
Europa dell'Est	0,00
Africa	0,00
Medio Oriente	0,00
<b>Asia</b>	<b>0,00</b>
Giappone	0,00
Australasia	0,00
Asia - Paesi Sviluppati	0,00
Asia - Emergente	0,00

### Anagrafica

Società di Gestione	Degroof Petercam Asset Management SA	Patrimonio Classe (Mln)	5,66 EUR	Investimento Min. Ingresso	1 Quota
Telefono	+32 2 287 99 01	Domicilio	BELGIO	Investimento Min. Successivo	1 Quota
Web	https://funds.degroofpetercam.co	Valuta del Fondo	EUR	T.E.R.	-
	m/	UCITS	Si	Spese correnti	1,83%
		Inc/Acc	Inc	Commissione di incentivo	-

# DPAM B - Equities Europe Dividend A Dis

---

Data di Partenza	16/09/2002	ISIN	BE0057450265
Nome del Gestore	Laurent van Tuyckom		
Data Inizio Gestione	04/04/2014		
NAV <small>(29/04/2026)</small>	EUR 201,61		
Patrimonio Netto (Mln)	86,20 EUR		

(31/03/2026)