

# DWS Invest Focus Europe LC

## Categoria Morningstar™

Azionari Europa Large Cap Blend

## Benchmark Morningstar

Morningstar Developed Europe Target

Market Exposure NR EUR

Usato nel Report

## Benchmark Dichiarato

MSCI Europe NR EUR

## Morningstar Rating™

★★★

### Obiettivo d'Investimento Dichiarato

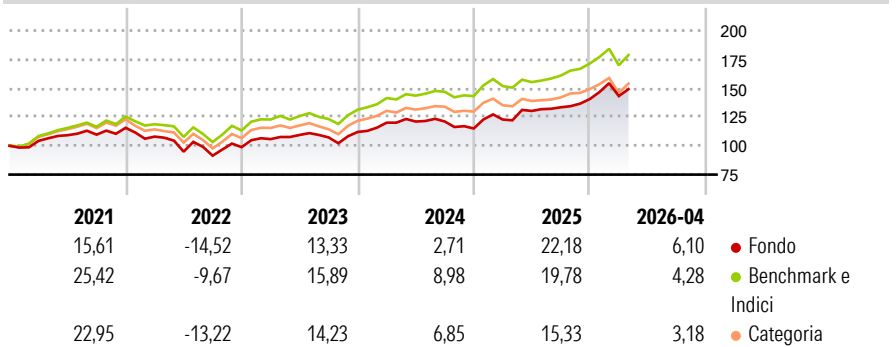
Obiettivo della politica d'investimento è il conseguimento di un incremento di valore duraturo rispetto al benchmark (MSCI Europe). Per raggiungere questo obiettivo, almeno il 75% del patrimonio complessivo del fondo verrà investito in azioni di emittenti con sede in uno Stato membro dell'Unione europea, in Norvegia e/o in Islanda.

### Misure di Rischio

3Y Alpha	-0,65	3Y Sharpe Ratio	0,77
3Y Beta	0,99	3Y Std Dev	11,12
3Y R-Squared	90,13	3Y Risk	Med
3Y Info Ratio	-0,26	5Y Risk	Med
3Y Tracking Error	3,51	10Y Risk	+Med

Basati su Morningstar Developed Europe Target Market Exposure NR EUR (dove applicabile)

### Rendimenti



### Rend. Cumulati %

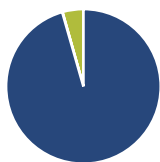
	Fondo	Bmk	Cat
3-Mesi	0,35	-0,44	0,90
6-Mesi	12,29	6,84	8,93
1-Anno	21,46	16,74	14,39
3-Anni Ann.ti	11,99	12,62	10,42
5-Anni Ann.ti	7,61	10,10	7,74
10-Anni Ann.ti	7,37	9,09	7,74

Rendimenti aggiornati al 11/05/2026

### Rendimenti

Trimestrali %	Q1	Q2	Q3	Q4
2026	1,81	-	-	-
2025	6,73	6,08	2,44	5,35
2024	7,19	0,83	0,05	-5,01
2023	7,05	3,42	-1,96	4,41
2022	-6,61	-12,10	-3,66	8,08

### Portafoglio 31/03/2026



#### Asset Allocation %

Azioni	95,57
Obbligazioni	0,06
Liquidità	4,37
Altro	0,00

#### Style Box Azionaria

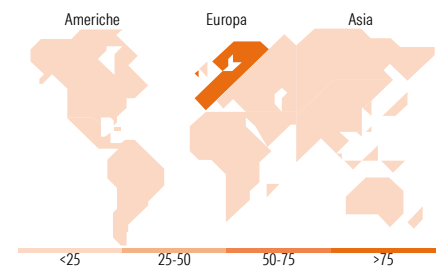


#### Mkt Cap %

Fondo	31,04
Giant	49,68
Large	15,03
Medium	4,25
Small	0,00

#### Capitalizzazione media di mercato

Ave Mkt Cap EUR	39.452,6
-----------------	----------



### Titoli principali

Nome	Settore	%
Iberdrola SA	☛	3,85
SSE PLC	☛	3,78
E.ON SE	☛	3,72
Air Liquide SA	🏠	3,39
Deutsche Managed Euro Z EUR...	-	3,34
Norsk Hydro ASA	🏠	3,27
Hochtief AG	⚙️	3,26
AstraZeneca PLC	⊕	2,90
Atlas Copco AB Class B	⚙️	2,79
Novartis AG Registered Shares	⊕	2,73
% Primi 10 Titoli sul Patrimonio		33,04
Numero Complessivo di Titoli Azionari		42
Numero Complessivo di Titoli Obbligazionari		0

### Distribuzione Settoriale %

	Fondo
<b>Ciclico</b>	<b>30,20</b>
Materie Prime	8,89
Beni di Consumo Ciclici	-
Finanza	21,31
Immobiliare	-
<b>Sensibile</b>	<b>41,12</b>
Telecomunicazioni	-
Energia	2,28
Beni Industriali	37,26
Tecnologia	1,58
<b>Difensivo</b>	<b>28,67</b>
Beni Difensivi	-
Salute	10,24
Servizi di Pubblica Utilità	18,44

### Ripartizione Geografica %

	Fondo
<b>America</b>	<b>1,92</b>
Stati Uniti	1,92
Canada	0,00
America Latina e Centrale	0,00
<b>Europa</b>	<b>98,08</b>
Regno Unito	7,00
Europa Occidentale - Euro	67,95
Europa Occidentale - Non Euro	23,13
Europa dell'Est	0,00
Africa	0,00
Medio Oriente	0,00
<b>Asia</b>	<b>0,00</b>
Giappone	0,00
Australasia	0,00
Asia - Paesi Sviluppati	0,00
Asia - Emergente	0,00

### Anagrafica

Società di Gestione	DWS Investment S.A.	Patrimonio Classe (Mln)	26,37 EUR	Investimento Min. Ingresso	-
Telefono	+352 42101-1	(11/05/2026)		Investimento Min. Successivo	T.E.R.
Web	www.dws.lu	Domicilio	LUSSEMBURGO		-
Data di Partenza	03/06/2002	Valuta del Fondo	EUR	Spese correnti	1,69%
Nome del Gestore	Juan Barriobero	UCITS	Si	Commissione di incentivo	-
Data Inizio Gestione	01/07/2013	Inc/Acc	Acc		
NAV (11/05/2026)	EUR 315,28	ISIN	LU0145634076		
Patrimonio Netto (Mln)	55,51 EUR				

(31/03/2026)