

Vanguard U.S. Opportunities Fund Investor USD Accumulation

Categoria Morningstar™

Azionaria USA Mid Cap

Benchmark Morningstar

Morningstar US Market Extended NR USD

Usato nel Report

Benchmark Dichiarato

Russell 3000 NR USD

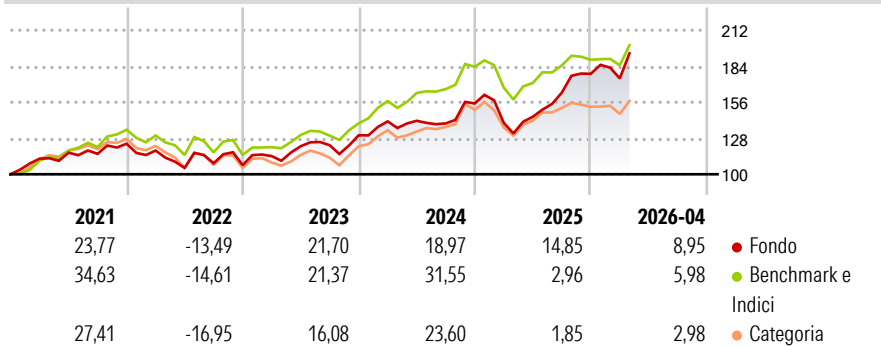
Morningstar Rating™

★★★★★

Obiettivo d'Investimento Dichiarato

The Fund seeks to provide long-term growth of capital by investing in stocks with above-average earnings growth potential that is not reflected in their current market prices.

Rendimenti



Misure di Rischio

3Y Alpha	0,06	3Y Sharpe Ratio	1,07
3Y Beta	1,14	3Y Std Dev	16,04
3Y R-Squared	87,49	3Y Risk	Med
3Y Info Ratio	0,35	5Y Risk	-Med
3Y Tracking Error	6,18	10Y Risk	+Med

Basati su Morningstar US Market Extended NR USD (dove applicabile)

Rend. Cumulati %	Fondo	Bmk	Cat	Rendimenti Trimestrali %	Q1	Q2	Q3	Q4
3-Mesi	5,30	5,71	3,01	2026	-2,00	-	-	-
6-Mesi	10,38	4,28	3,58	2025	-9,73	3,39	12,91	8,99
1-Anno	47,43	25,01	20,29	2024	8,27	0,35	-1,45	11,12
3-Anni Ann.ti	20,48	18,32	12,37	2023	6,60	6,68	0,65	6,33
5-Anni Ann.ti	11,63	12,02	6,26	2022	-4,31	-11,40	3,46	-1,37
10-Anni Ann.ti	14,73	13,96	10,44					

Rendimenti aggiornati al 01/05/2026

Portafoglio 31/03/2026



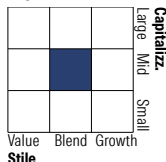
Asset Allocation %

- Azioni
- Obbligazioni
- Liquidità
- Altro

Netta

100,00
0,00
0,00
0,00

Style Box Azionaria

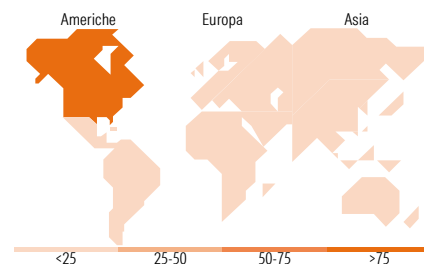


Mkt Cap %

Giant	17,44
Large	24,38
Medium	30,74
Small	16,05
Micro	11,38

Capitalizzazione media di mercato

Fondo
Ave Mkt Cap USD 40.974,36



Titoli principali

Nome	Settore	%
Micron Technology Inc	📄	5,15
Eli Lilly and Co	📄	4,12
Nextpower Inc Class A	📄	3,51
Flex Ltd	📄	3,14
Xometry Inc Ordinary Shares...	⚙️	2,52
Alphabet Inc Class A	📄	2,40
BeOne Medicines Ltd ADR	📄	1,89
Indie Semiconductor Inc...	📄	1,83
Jabil Inc	📄	1,83
KLA Corp	📄	1,77
% Primi 10 Titoli sul Patrimonio		28,15
Numero Complessivo di Titoli Azionari		221
Numero Complessivo di Titoli Obbligazionari		0

Distribuzione Settoriale %

	Fondo
Ciclico	19,36
Materie Prime	2,42
Beni di Consumo Ciclici	8,27
Finanza	8,49
Immobiliare	0,18
Sensibile	54,10
Telecomunicazioni	5,58
Energia	2,45
Beni Industriali	14,74
Tecnologia	31,32
Difensivo	26,54
Beni Difensivi	2,01
Salute	24,52
Servizi di Pubblica Utilità	-

Ripartizione Geografica %

	Fondo
America	93,60
Stati Uniti	89,64
Canada	0,83
America Latina e Centrale	3,14
Europa	3,35
Regno Unito	2,16
Europa Occidentale - Euro	0,33
Europa Occidentale - Non Euro	0,70
Europa dell'Est	0,00
Africa	0,00
Medio Oriente	0,15
Asia	3,05
Giappone	0,09
Australasia	0,00
Asia - Paesi Sviluppati	0,29
Asia - Emergente	2,66

Anagrafica

Società di Gestione	Vanguard Group (Ireland) Limited	Patrimonio Classe (Mln)	291,25 USD	Investimento Min. Ingresso	100.000 USD
Telefono	+353 1 6123226	Domicilio	IRLANDA	Investimento Min. Successivo	-
Web	global.vanguard.com	Valuta del Fondo	USD	T.E.R.	0,95%
Data di Partenza	01/07/2002	UCITS	Si	Spese correnti	0,95%
Nome del Gestore	-	Inc/Acc	Acc	Commissione di incentivo	-
Data Inizio Gestione	08/04/2002	ISIN	IE00B03HCW31		
NAV (01/05/2026)	USD 2.664,98				
Patrimonio Netto (Mln)	1.166,26 USD				

(31/03/2026)