

# Schroder International Selection Fund EURO Government Bond A Distribution EUR

**Categoria Morningstar™**  
**AV** Obbligazionari Governativi EUR

**Benchmark Morningstar**  
 Morningstar Eurozone Treasury Bond GR EUR  
 Usato nel Report

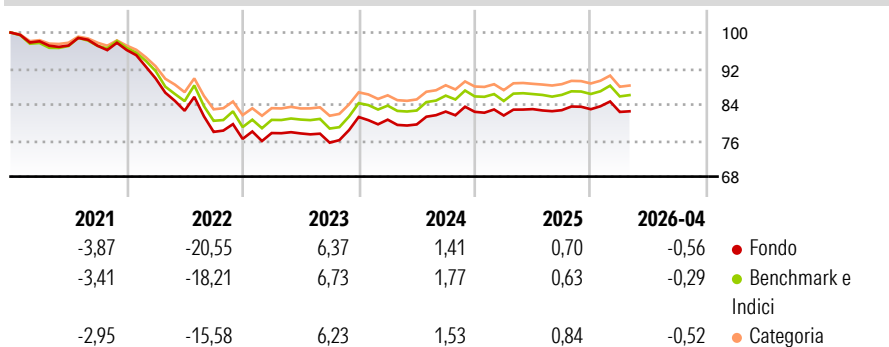
**Benchmark Dichiarato**  
 ICE BofA Euro Government TR EUR

**Morningstar Rating™**  
 ★★

## Obiettivo d'Investimento Dichiarato

Ottenere un rendimento costituito dalla crescita del capitale e dal reddito principalmente tramite investimenti in obbligazioni ed altri titoli a tasso fisso e variabile emessi da governi europei, agenzie governative, organismi soprannazionali ed emittenti societari.

## Rendimenti



## Misure di Rischio


3Y Alpha	-0,20	3Y Sharpe Ratio	-0,16
3Y Beta	0,98	3Y Std Dev	4,76
3Y R-Squared	98,57	3Y Risk	Med
3Y Info Ratio	-0,33	5Y Risk	+Med
3Y Tracking Error	0,58	10Y Risk	+Med

Basati su Morningstar Eurozone Treasury Bond GR EUR (dove applicabile)

Rend. Cumulati %	Fondo	Bmk	Cat	Rendimenti Trimestrali %	Q1	Q2	Q3	Q4
3-Mesi	-1,29	-1,26	-1,37	2026	-0,72	-	-	-
6-Mesi	0,09	0,22	-0,12	2025	-0,99	1,74	-0,28	0,25
1-Anno	0,98	0,65	0,52	2024	-0,73	-1,31	3,59	-0,07
3-Anni Ann.ti	2,77	2,49	2,65	2023	1,70	-0,11	-2,65	7,55
5-Anni Ann.ti	-2,90	-2,05	-1,87	2022	-6,57	-7,99	-5,68	-2,00
10-Anni Ann.ti	-0,73	-0,12	-0,41					

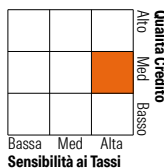
Rendimenti aggiornati al 29/05/2026

## Portafoglio 30/04/2026



## Fixed Income Style

### Box™



## Fixed Income Sector Weightings %

	Fondo
Governativo	92,85
Societario	2,51
Cartolarizzazioni	6,93
Enti Locali	0,00
Liquidità ed equivalenti	-2,30
Derivati	0,00

Coupon Range %	Fondo
0 coupon	1,45
Da 0 a 4 cedole	87,46
Da 4 a 6 cedole	11,09
Da 6 a 8 cedole	0,00
Da 8 a 10 cedole	0,00
Da 10 a 12 cedole	0,00
Oltre 12 cedole	0,00

Credit Quality %	Fond	Credit Quality %	Fond
AAA	28,89	BBB	24,84
AA	6,88	BB	0,00
A	37,92	B	0,00
		Below B	0,00
		Not Rated	1,47

## Titoli principali

Nome	Settore	%
Germany (Federal Republic...)	—	8,40
10 Year Government of Canada...	—	5,39
Italy (Republic Of) 0.6%	—	5,11
Euro Bobl Future June 26	—	4,85
Greece (Republic Of) 3.375%	—	3,27
Short-Term Euro BTP Future...	—	3,19
European Union 0%	—	3,12
Spain (Kingdom of) 3.2%	—	2,83
France (Republic Of) 1.25%	—	2,59
Euro Schatz Future June 26	—	2,57
% Primi 10 Titoli sul Patrimonio		41,31
Numero Complessivo di Titoli Azionari		0
Numero Complessivo di Titoli Obbligazionari		119

## Anagrafica

Società di Gestione	Schroder Investment Management (Europe) S.A.	Patrimonio Classe (Mln)	17,00 EUR	Investimento Min. Ingresso	1.000 EUR
Telefono	+352 341 342 202	Domicilio	LUSSEMBURGO	Investimento Min. Successivo	1.000 EUR
Web	www.schroders.com	Valuta del Fondo	EUR	T.E.R.	0,59%
Data di Partenza	13/09/1994	UCITS	Si	Spese correnti	0,59%
Nome del Gestore	James Ringer	Inc/Acc	Inc	Commissione di incentivo	0,00%
	Julien Houdain	ISIN	LU0053903893		
Data Inizio Gestione	30/06/2023				
NAV (29/05/2026)	EUR 5,66				
Patrimonio Netto (Mln)	484,38 EUR				

(30/04/2026)

See disclosures for more details

© 2026 Morningstar Italia. Tutti i diritti sono riservati. Le informazioni qui contenute: (1) sono proprietà di Morningstar, (2) non possono essere copiate, (3) non costituiscono consiglio di investimento; (4) sono fornite con scopi informativi; (5) sono ritenute attendibili da Morningstar che, pertanto, ne garantisce il maggior grado di accuratezza e completezza possibile, fatto salvo il caso in cui queste Le siano state fornite in modo errato e/o non completo dalle relative società prodotte; (6) sono estratte dai dati del fondo disponibili e riferiti a date temporali diverse. Morningstar non è responsabile per qualunque danno o perdita derivante da qualunque uso delle informazioni e chi visiona tali informazioni sarà responsabile dell'uso che andrà a farne. Non vi è naturalmente garanzia alcuna che i risultati del passato trovino un riscontro nel futuro.

MORNINGSTAR