

# DPAM B - Equities Euroland A Dis

## Categoria Morningstar™

Azionari Area Euro Large Cap

## Benchmark Morningstar

Morningstar Developed Eurozone Target

Market Exposure NR EUR

Usato nel Report

## Benchmark Dichiarato

MSCI EMU NR EUR

## Morningstar Rating™

★★★★

### Obiettivo d'Investimento Dichiarato

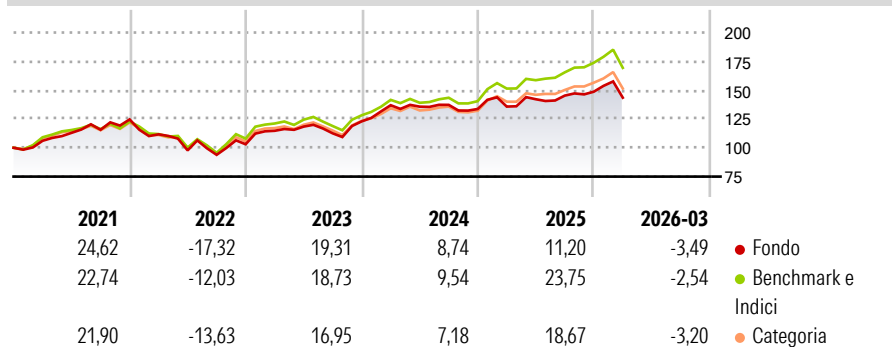
Obiettivo del fondo è offrire, tramite una gestione attiva del portafoglio, un'esposizione ai titoli di capitale di imprese della zona euro. Il fondo investe principalmente (senza alcuna limitazione settoriale di qualsivoglia natura) in azioni e/o altri titoli che danno accesso al capitale di imprese la cui sede legale e/o una parte significativa dei loro attivi, attività, centri di profitto o centri decisionali si trova in uno degli Stati membri dell'Unione europea facenti parte della zona euro.

### Misure di Rischio

3Y Alpha	-3,56	3Y Sharpe Ratio	0,44
3Y Beta	0,98	3Y Std Dev	11,70
3Y R-Squared	92,82	3Y Risk	Med
3Y Info Ratio	-1,31	5Y Risk	Med
3Y Tracking Error	3,14	10Y Risk	-Med

Basati su Morningstar Developed Eurozone Target Market Exposure NREUR (dove applicabile)

### Rendimenti



### Rend. Cumulati %

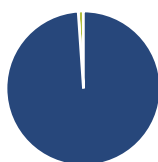
	Fondo	Bmk	Cat
3-Mesi	-1,35	0,65	0,18
6-Mesi	1,65	6,20	4,89
1-Anno	10,72	18,88	15,41
3-Anni Ann.ti	8,98	13,60	11,34
5-Anni Ann.ti	6,65	10,07	7,91
10-Anni Ann.ti	8,93	9,20	7,71

Rendimenti aggiornati al 29/04/2026

### Rendimenti

	Q1	Q2	Q3	Q4
2026	-3,49	-	-	-
2025	1,54	4,72	2,21	2,32
2024	11,39	-0,92	1,16	-2,61
2023	11,37	3,16	-4,93	9,23
2022	-10,39	-12,46	-3,95	9,74

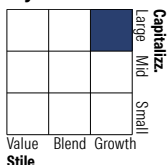
### Portafoglio 31/03/2026



#### Asset Allocation %

Azioni	98,91
Obbligazioni	0,00
Liquidità	1,09
Altro	0,00

#### Style Box Azionaria



#### Mkt Cap %

Fondo	51,99
Giant	23,66
Large	24,04
Medium	0,31
Small	0,00
Micro	0,00

#### Capitalizzazione media di mercato

Fondo	57.939,57
Ave Mkt Cap EUR	7



### Titoli principali

Nome	Settore	%
ASML Holding NV	Information Technology	8,66
Banco Santander SA	Financials	4,81
Schneider Electric SE	Information Technology	3,98
Safran SA	Industrials	3,82
Allianz SE	Financials	3,66
Iberdrola SA	Utilities	3,47
Air Liquide SA	Chemicals	3,03
Shell PLC	Energy	2,79
SAP SE	Information Technology	2,72
KBC Groupe NV	Financials	2,52
% Primi 10 Titoli sul Patrimonio		39,46
Numero Complessivo di Titoli Azionari		64
Numero Complessivo di Titoli Obbligazionari		0

### Distribuzione Settoriale %

	Fondo
<b>Ciclico</b>	<b>38,60</b>
Materie Prime	5,53
Beni di Consumo Ciclici	8,77
Finanza	23,20
Immobiliare	1,11
<b>Sensibile</b>	<b>43,69</b>
Telecomunicazioni	4,78
Energia	4,22
Beni Industriali	19,67
Tecnologia	15,02
<b>Difensivo</b>	<b>17,71</b>
Beni Difensivi	4,80
Salute	6,13
Servizi di Pubblica Utilità	6,77

### Ripartizione Geografica %

	Fondo
<b>America</b>	<b>4,39</b>
Stati Uniti	4,39
Canada	0,00
America Latina e Centrale	0,00
<b>Europa</b>	<b>95,61</b>
Regno Unito	4,13
Europa Occidentale - Euro	91,48
Europa Occidentale - Non Euro	0,00
Europa dell'Est	0,00
Africa	0,00
Medio Oriente	0,00
<b>Asia</b>	<b>0,00</b>
Giappone	0,00
Australasia	0,00
Asia - Paesi Sviluppati	0,00
Asia - Emergente	0,00

### Anagrafica

Società di Gestione	Degroof Petercam Asset Management SA	Patrimonio Classe (Mln)	21,71 EUR	Investimento Min. Ingresso	1 Quota
Telefono	+32 2 287 99 01	Domicilio	BELGIO	Investimento Min. Successivo	1 Quota
Web	https://funds.degroofpetercam.com/	Valuta del Fondo	EUR	T.E.R.	-
		UCITS	Si	Spese correnti	1,83%
		Inc/Acc	Inc	Commissione di incentivo	-
Data di Partenza	18/04/1998	ISIN	BE0058181786		
Nome del Gestore	Koen Bosquet				
Data Inizio Gestione	01/02/2015				

# DPAM B - Equities Euroland A Dis

---

NAV <sup>(29/04/2026)</sup>	EUR 237,32
Patrimonio Netto (Mln)	540,60 EUR

(31/03/2026)