

# DPAM B - Equities Europe Small Caps Sustainable A Dis

**Categoria Morningstar™**

Azionari Europa Small Cap

**Benchmark Morningstar**

Morningstar Developed Europe Small Cap

Target Market Exposure NR EUR

Usato nel Report

**Benchmark Dichiarato**

MSCI Europe Small Cap NR EUR

**Morningstar Rating™**

★★★

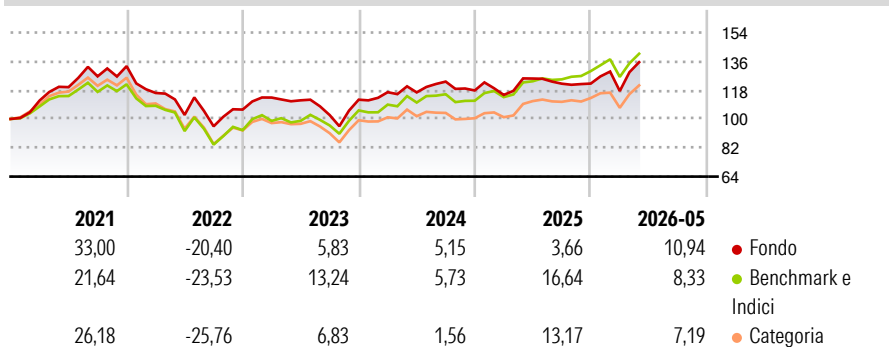
**Obiettivo d'Investimento Dichiarato**

Obiettivo del fondo è offrire, tramite una gestione attiva del portafoglio, un'esposizione ai titoli di capitale di imprese europee a piccola capitalizzazione borsistica ('small-cap'). Il fondo investe principalmente in azioni e/o altri titoli che danno accesso al capitale di imprese 'small-cap' la cui sede legale e/o una parte significativa dei loro attivi, attività, centri di profitto o centri decisionali si trova in Europa. Il comparto investe esclusivamente in azioni con una capitalizzazione non superiore a 4 miliardi di euro. Il gestore è tenuto a vendere entro sei mesi le azioni con una capitalizzazione di borsa superiore a 6 miliardi di euro.

**Misure di Rischio**


3Y Alpha	-5,95	3Y Sharpe Ratio	0,33
3Y Beta	1,06	3Y Std Dev	14,44
3Y R-Squared	89,12	3Y Risk	Med
3Y Info Ratio	-1,25	5Y Risk	Med
3Y Tracking Error	4,83	10Y Risk	Med

Basati su Morningstar Developed Europe Small Cap Target Market Exposure NR EUR (dove applicabile)

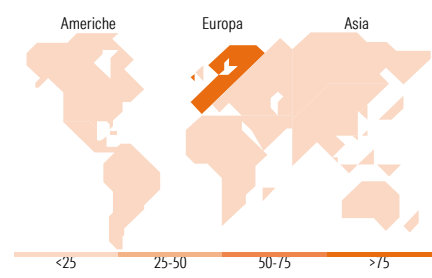
**Rendimenti**


Rend. Cumulati %	Fondo	Bmk	Cat	Rendimenti Trimestrali %	Q1	Q2	Q3	Q4
3-Mesi	13,13	9,56	9,10	2026	-3,82	-	-	-
6-Mesi	12,28	10,56	7,07	2025	-2,37	8,90	-2,57	0,07
1-Anno	9,45	15,09	7,16	2024	4,18	-0,11	5,78	-4,48
3-Anni Ann.ti	6,02	11,69	6,02	2023	7,08	-1,51	-8,24	9,37
5-Anni Ann.ti	2,47	3,96	-0,01	2022	-12,60	-11,80	-6,94	10,97
10-Anni Ann.ti	6,59	7,57	6,74					

Rendimenti aggiornati al 15/06/2026

**Portafoglio 30/04/2026**


Style Box Azionaria	Mkt Cap %	Fondo
Value	Giant	0,00
Blend	Large	5,71
Growth	Medium	69,52
Stile	Small	19,79
	Micro	4,98
	Capitalizzazione media di mercato	
	Ave Mkt Cap EUR	4.274,02


**Titoli principali**

Nome	Settore	%
Diploma PLC	🔧	4,96
SPIE SA	🔧	4,19
D'leteren Group	🏠	3,74
Ackermans & Van Haaren NV	🔧	3,37
Elis SA	🔧	3,27
Technogym SpA	🏠	3,08
Befesa SA Bearer Shares	🔧	2,85
Lotus Bakeries NV	🏠	2,76
Van Lanschot Kempen NV NLDR	🏠	2,70
Computacenter PLC	📄	2,69
% Primi 10 Titoli sul Patrimonio		33,61
Numero Complessivo di Titoli Azionari		53
Numero Complessivo di Titoli Obbligazionari		0

Distribuzione Settoriale %	Fondo
<b>Ciclico</b>	<b>31,92</b>
Materie Prime	6,45
Beni di Consumo Ciclici	11,22
Finanza	8,52
Immobiliare	5,73
<b>Sensibile</b>	<b>55,12</b>
Telecomunicazioni	3,37
Energia	-
Beni Industriali	37,72
Tecnologia	14,03
<b>Difensivo</b>	<b>12,96</b>
Beni Difensivi	6,45
Salute	6,51
Servizi di Pubblica Utilità	-

Ripartizione Geografica %	Fondo
<b>America</b>	<b>0,00</b>
Stati Uniti	0,00
Canada	0,00
America Latina e Centrale	0,00
<b>Europa</b>	<b>100,00</b>
Regno Unito	19,49
Europa Occidentale - Euro	67,97
Europa Occidentale - Non Euro	12,54
Europa dell'Est	0,00
Africa	0,00
Medio Oriente	0,00
<b>Asia</b>	<b>0,00</b>
Giappone	0,00
Australasia	0,00
Asia - Paesi Sviluppati	0,00
Asia - Emergente	0,00

**Anagrafica**

Società di Gestione	Degroof Petercam Asset Management SA	Patrimonio Classe (Mln)	8,07 EUR	Investimento Min. Ingresso	1 Quota
Telefono	+32 2 287 99 01	Domicilio	BELGIO	Investimento Min. Successivo	1 Quota
Web	https://funds.degroofpetercam.com/	Valuta del Fondo	EUR	T.E.R.	1,79%
Data di Partenza	07/12/1997	UCITS	Si	Spese correnti	1,83%
Nome del Gestore	Bart Geukens	Inc/Acc	Inc	Commissione di incentivo	-
Data Inizio Gestione	01/01/2005	ISIN	BE0058183808		

[See disclosures for more details](#)

© 2026 Morningstar Italia. Tutti i diritti sono riservati. Le informazioni qui contenute: (1) sono proprietà di Morningstar, (2) non possono essere copiate, (3) non costituiscono consiglio di investimento; (4) sono fornite con scopi informativi; (5) sono ritenute attendibili da Morningstar che, pertanto, ne garantisce il maggior grado di accuratezza e completezza possibile, fatto salvo il caso in cui queste Le siano state fornite in modo errato e/o non completo dalle relative società prodotte; (6) sono estratte dai dati del fondo disponibili e riferiti a date temporali diverse. Morningstar non è responsabile per qualunque danno o perdita derivante da qualunque uso delle informazioni e chi visiona tali informazioni sarà responsabile dell'uso che andrà a farne. Non vi è naturalmente garanzia alcuna che i risultati del passato trovino un riscontro nel futuro.

# DPAM B - Equities Europe Small Caps Sustainable A Dis

NAV <sup>(15/06/2026)</sup>

EUR 239,18

Patrimonio Netto (Mln)

254,32 EUR

<sup>(30/04/2026)</sup>