

DPAM B - Equities World Sustainable A Dis

Categoria Morningstar™

Azionari Internazionali Large Cap Growth

Benchmark Morningstar

Morningstar Global Growth Target Market

Exposure NR USD

Usato nel Report

Benchmark Dichiarato

MSCI ACWI NR EUR

Morningstar Rating™

★★★★

Obiettivo d'Investimento Dichiarato

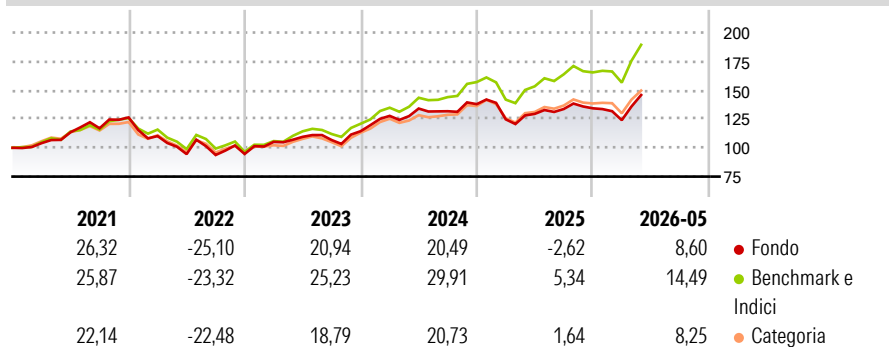
Obiettivo del fondo è offrire, tramite una gestione attiva del portafoglio, un'esposizione ai titoli di capitale di imprese di tutto il mondo. Il fondo investe principalmente (senza alcuna limitazione settoriale di qualsivoglia natura) in azioni e/o altri titoli che danno accesso al capitale di imprese di tutto il mondo, selezionate sulla base di criteri ambientali, sociali e di governance (ESG).

Misure di Rischio

3Y Alpha	-6,73	3Y Sharpe Ratio	0,60
3Y Beta	0,93	3Y Std Dev	14,10
3Y R-Squared	96,10	3Y Risk	Med
3Y Info Ratio	-2,89	5Y Risk	Med
3Y Tracking Error	3,16	10Y Risk	Med

Basati su Morningstar Global Growth Target Market Exposure NR USD (dove applicabile)

Rendimenti



Rend. Cumulati %

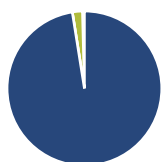
	Fondo	Bmk	Cat
3-Mesi	14,74	17,87	13,13
6-Mesi	6,87	13,25	7,97
1-Anno	12,32	24,17	14,36
3-Anni Ann.ti	10,12	18,84	11,40
5-Anni Ann.ti	4,96	10,76	5,22
10-Anni Ann.ti	10,61	13,66	10,06

Rendimenti aggiornati al 25/06/2026

Rendimenti

	Q1	Q2	Q3	Q4
2026	-7,65	-	-	-
2025	-9,57	3,79	3,29	0,45
2024	11,60	4,96	-1,73	4,68
2023	11,07	4,21	-2,56	7,23
2022	-12,78	-14,22	-0,83	0,94

Portafoglio 31/05/2026



Asset Allocation %

Azioni	97,49
Obbligazioni	0,00
Liquidità	2,11
Altro	0,40

Netta

Style Box Azionaria

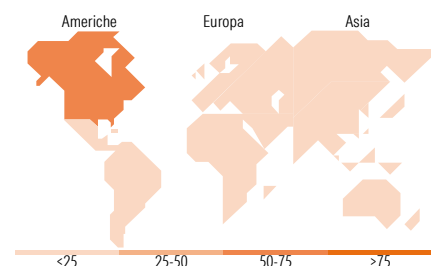


Mkt Cap %

Giant	62,70
Large	30,75
Medium	6,55
Small	0,00
Micro	0,00

Capitalizzazione media di mercato

Ave Mkt Cap EUR	470.706,41
-----------------	------------



Titoli principali

Nome	Settore	%
NVIDIA Corp	📠	6,92
Alphabet Inc Class A	📠	6,56
Amazon.com Inc	📠	5,44
SK Hynix Inc	📠	4,76
Taiwan Semiconductor...	📠	4,48
Microsoft Corp	📠	4,48
Broadcom Inc	📠	3,57
Apple Inc	📠	3,41
Analog Devices Inc	📠	2,52
Eli Lilly and Co	🏠	2,10
% Primi 10 Titoli sul Patrimonio		44,23
Numero Complessivo di Titoli Azionari		76
Numero Complessivo di Titoli Obbligazionari		0

Distribuzione Settoriale %

	Fondo
Ciclico	27,26
Materie Prime	2,05
Beni di Consumo Ciclici	9,52
Finanza	15,69
Immobiliare	-
Sensibile	58,63
Telecomunicazioni	10,21
Energia	-
Beni Industriali	9,84
Tecnologia	38,58
Difensivo	14,11
Beni Difensivi	2,12
Salute	8,62
Servizi di Pubblica Utilità	3,37

Ripartizione Geografica %

	Fondo
America	69,54
Stati Uniti	66,88
Canada	2,05
America Latina e Centrale	0,61
Europa	15,54
Regno Unito	1,03
Europa Occidentale - Euro	11,70
Europa Occidentale - Non Euro	2,80
Europa dell'Est	0,00
Africa	0,00
Medio Oriente	0,00
Asia	14,92
Giappone	4,31
Australasia	0,00
Asia - Paesi Sviluppati	9,48
Asia - Emergente	1,14

Anagrafica

Società di Gestione	Degroof Petercam Asset Management SA	Patrimonio Classe (Mln)	108,79 EUR	Investimento Min. Ingresso	1 Quota
Telefono	+32 2 287 99 01	Domicilio	BELGIO	Investimento Min. Successivo	1 Quota
Web	https://funds.degroofpetercam.com/	Valuta del Fondo	EUR	T.E.R.	1,79%
		UCITS	Si	Spese correnti	1,80%
		Inc/Acc	Inc	Commissione di incentivo	-
Data di Partenza	14/12/2001	ISIN	BE0058651630		
Nome del Gestore	Dries Dury Aurelien Duval				

See disclosures for more details

© 2026 Morningstar Italia. Tutti i diritti sono riservati. Le informazioni qui contenute: (1) sono proprietà di Morningstar, (2) non possono essere copiate, (3) non costituiscono consiglio di investimento; (4) sono fornite con scopi informativi; (5) sono ritenute attendibili da Morningstar che, pertanto, ne garantisce il maggior grado di accuratezza e completezza possibile, fatto salvo il caso in cui queste Le siano state fornite in modo errato e/o non completo dalle relative società prodotte; (6) sono estratte dai dati del fondo disponibili e riferiti a date temporali diverse. Morningstar non è responsabile per qualunque danno o perdita derivante da qualunque uso delle informazioni e chi visiona tali informazioni sarà responsabile dell'uso che andrà a farne. Non vi è naturalmente garanzia alcuna che i risultati del passato trovino un riscontro nel futuro.

DPAM B - Equities World Sustainable A Dis

Humberto Nardiello

Data Inizio Gestione 01/11/2015

NAV (25/06/2026) EUR 276,22

Patrimonio Netto (Mln) 1.600,12 EUR

(31/05/2026)