

DPAM B - Real Estate Europe Sustainable A Dis

Categoria Morningstar™

Immobiliare indiretto - Europa

Benchmark Morningstar

Morningstar Developed Markets Europe

Real Estate NR EUR

Usato nel Report

Benchmark Dichiarato

GPR Europe UK 25 Capped NR

Morningstar Rating™

★★★

Obiettivo d'Investimento Dichiarato

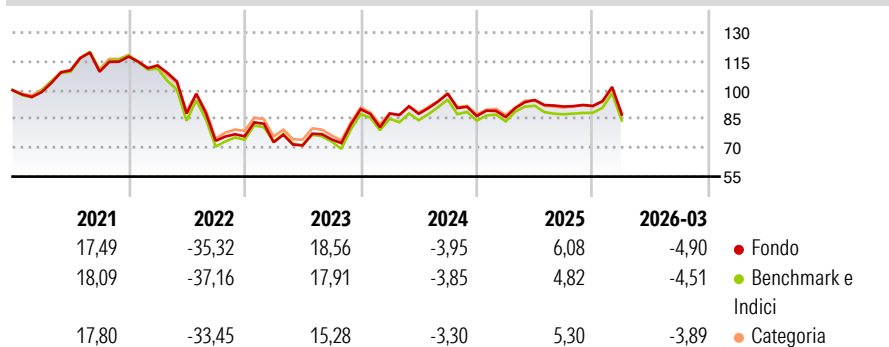
Obiettivo del fondo è offrire, tramite una gestione attiva del portafoglio, un'esposizione ai titoli rappresentativi del settore immobiliare europeo. Il fondo investe principalmente in titoli rappresentativi del settore immobiliare in senso lato (quali i certificati immobiliari e le azioni di società d'investimento a capitale fisso nell'immobiliare (SICAFI), di società d'investimento in crediti immobiliari (SIC) o ancora di società immobiliari o impegnate nella promozione e nello sviluppo immobiliare) emessi da imprese la cui sede legale e/o una parte significativa dei loro attivi, attività, centri di profitto o centri decisionali si trova in Europa.

Misure di Rischio

Misura	Valore	Misura	Valore
3Y Alpha	1,33	3Y Sharpe Ratio	0,25
3Y Beta	0,96	3Y Std Dev	19,36
3Y R-Squared	98,48	3Y Risk	Med
3Y Info Ratio	0,54	5Y Risk	Med
3Y Tracking Error	2,52	10Y Risk	Med

Basati su Morningstar Developed Markets Europe Real Estate NR EUR (dove applicabile)

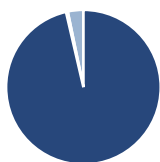
Rendimenti



Rend. Cumulati %	Fondo	Bmk	Cat	Rendimenti Trimestrali %	Q1	Q2	Q3	Q4
3-Mesi	-3,19	-2,07	-2,37	2026	-4,90	-	-	-
6-Mesi	-1,56	1,31	-0,01	2025	-0,61	10,31	-3,58	0,34
1-Anno	2,43	-0,28	1,11	2024	-2,52	-0,18	11,97	-11,84
3-Anni Ann.ti	6,01	4,80	5,95	2023	-4,07	-2,18	4,28	21,16
5-Anni Ann.ti	-2,56	-3,18	-2,50	2022	-4,01	-22,12	-16,13	3,16
10-Anni Ann.ti	0,47	0,41	0,92					

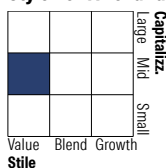
Rendimenti aggiornati al 29/04/2026

Portafoglio 31/03/2026



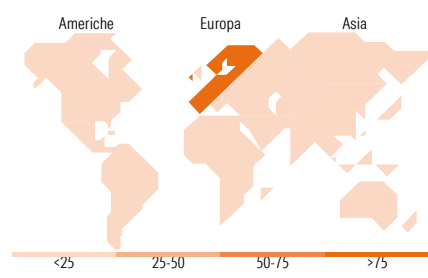
Asset Allocation %	Netta
Azioni	96,38
Obbligazioni	0,01
Liquidità	0,35
Altro	3,26

Style Box Azionaria



Mkt Cap %	Fondo
Giant	0,00
Large	6,98
Medium	70,23
Small	21,66
Micro	1,14

Capitalizzazione media di mercato	Fondo
Ave Mkt Cap EUR	5.278,56



Titoli principali

Nome	Settore	%
Unibail-Rodamco-Westfield...	Immobiliare	9,05
Vonovia SE	Immobiliare	6,72
Swiss Prime Site AG	Immobiliare	6,07
Merlin Properties SOCIMI SA	Immobiliare	5,18
PSP Swiss Property AG	Immobiliare	4,92
Aedifica SA	Immobiliare	4,84
Warehouses De Pauw SA	Immobiliare	3,95
Segro PLC	Immobiliare	3,65
Klepierre	Immobiliare	3,35
LEG Immobilien SE	Immobiliare	3,25
% Primi 10 Titoli sul Patrimonio		51,00
Numero Complessivo di Titoli Azionari		44
Numero Complessivo di Titoli Obbligazionari		1

Distribuzione Settoriale %

Distribuzione Settoriale %	Fondo
Ciclico	100,00
Materie Prime	-
Beni di Consumo Ciclici	-
Finanza	-
Immobiliare	100,00
Sensibile	0,00
Telecomunicazioni	-
Energia	-
Beni Industriali	-
Tecnologia	-
Difensivo	0,00
Beni Difensivi	-
Salute	-
Servizi di Pubblica Utilità	-

Ripartizione Geografica %

Ripartizione Geografica %	Fondo
America	0,00
Stati Uniti	0,00
Canada	0,00
America Latina e Centrale	0,00
Europa	100,00
Regno Unito	19,33
Europa Occidentale - Euro	59,95
Europa Occidentale - Non Euro	20,72
Europa dell'Est	0,00
Africa	0,00
Medio Oriente	0,00
Asia	0,00
Giappone	0,00
Australasia	0,00
Asia - Paesi Sviluppati	0,00
Asia - Emergente	0,00

Anagrafica

Società di Gestione	Degroof Petercam Asset Management SA	Patrimonio Classe (Mln)	12,58 EUR	Investimento Min. Ingresso	1 Quota
Telefono	+32 2 287 99 01	Domicilio	BELGIO	Investimento Min. Successivo	1 Quota
Web	https://funds.degroofpetercam.com/	Valuta del Fondo	EUR	T.E.R.	-
Data di Partenza	06/04/2000	UCITS	Si	Spese correnti	1,82%
Nome del Gestore	Olivier Hertoghe Vincent Bruyère	Inc/Acc	Inc	Commissione di incentivo	-
		ISIN	BE0058186835		

DPAM B - Real Estate Europe Sustainable A Dis

	Carl Pauli
Data Inizio Gestione	27/12/1999
NAV ^(29/04/2026)	EUR 282,15
Patrimonio Netto (Mln)	455,94 EUR
^(31/03/2026)	