

# BNP Paribas Multistratégies Protection 80

**Categoria Morningstar™**

Fondi a Capitale Protetto

**Benchmark Morningstar**
Not Categorized  
Usato nel Report
**Benchmark Dichiarato**

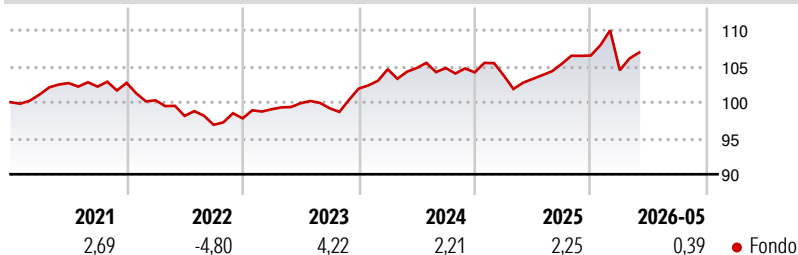
Not Benchmarked

**Morningstar Rating™**

Senza rating

**Obiettivo d'Investimento Dichiarato**

-

**Rendimenti**

**Misure di Rischio**

|                   |   |                 |       |
|-------------------|---|-----------------|-------|
| 3Y Alpha          | - | 3Y Sharpe Ratio | -0,07 |
| 3Y Beta           | - | 3Y Std Dev      | 4,51  |
| 3Y R-Squared      | - | 3Y Risk         | -     |
| 3Y Info Ratio     | - | 5Y Risk         | -     |
| 3Y Tracking Error | - | 10Y Risk        | -     |

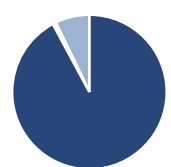
**Rend. Cumulati %**

| Periodo        | Fondo |
|----------------|-------|
| 3-Mesi         | 2,76  |
| 6-Mesi         | 1,16  |
| 1-Anno         | 4,70  |
| 3-Anni Ann.ti  | 2,47  |
| 5-Anni Ann.ti  | 0,99  |
| 10-Anni Ann.ti | 1,14  |

Rendimenti aggiornati al 19/06/2026

**Rendimenti**

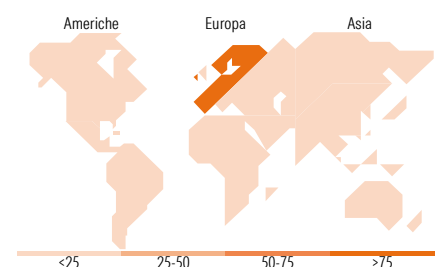
| Periodo                         | Q1    | Q2    | Q3    | Q4    |
|---------------------------------|-------|-------|-------|-------|
| <b>Rendimenti Trimestrali %</b> |       |       |       |       |
| 2026                            | -1,93 | -     | -     | -     |
| 2025                            | -0,41 | -0,46 | 2,02  | 1,10  |
| 2024                            | 2,64  | 0,17  | 0,00  | -0,58 |
| 2023                            | 1,30  | 0,84  | -0,70 | 2,75  |
| 2022                            | -2,36 | -2,16 | -1,26 | 0,93  |

**Portafoglio 30/04/2026**

**Asset Allocation %**

- Azioni
- Obbligazioni
- Liquidità
- Altro

**Netta**
108,64  
0,31  
-0,47  
-8,48
**Fixed Income Style**
**Box™**

| Qualità Credito |       | Sensibilità ai Tassi |
|-----------------|-------|----------------------|
| Alto            | Basso |                      |
|                 |       | Bassa                |
|                 |       | Med                  |
|                 |       | Alta                 |

**Fondo**  
 Duration Effettiva -  
 Maturity effettiva -  
 Qualità Credito Media

**Titoli principali**

| Nome  | Settore | %     |
|---|---------|-------|
| Banco BPM SpA                               |         | 9,89  |
| Intesa Sanpaolo                             |         | 9,31  |
| BPER Banca SpA                              |         | 8,03  |
| ASML Holding NV                             |         | 7,63  |
| UniCredit SpA                               |         | 6,06  |
| Enel SpA                                    |         | 5,19  |
| Banca Monte dei Paschi di...                |         | 4,49  |
| Bayer AG                                    |         | 4,28  |
| Puma SE                                     |         | 4,17  |
| Eni SpA                                     |         | 4,16  |
| % Primi 10 Titoli sul Patrimonio            |         | 63,21 |
| Numero Complessivo di Titoli Azionari       |         | 24    |
| Numero Complessivo di Titoli Obbligazionari |         | 0     |

**Fixed Income Sector Weightings %**

| Settore                  | Fondo        |
|--------------------------|--------------|
| Governativo              | 0,33         |
| Societario               | 0,00         |
| Cartolarizzazioni        | 0,00         |
| Enti Locali              | 0,00         |
| Liquidità ed equivalenti | -0,49        |
| Derivati                 | 0,00         |
| <b>Coupon Range %</b>    | <b>Fondo</b> |
| 0 coupon                 | 0,00         |
| Da 0 a 4 cedole          | 0,00         |
| Da 4 a 6 cedole          | 0,00         |
| Da 6 a 8 cedole          | 0,00         |
| Da 8 a 10 cedole         | 0,00         |
| Da 10 a 12 cedole        | 0,00         |
| Oltre 12 cedole          | 0,00         |

**Ripartizione Geografica %**

| Regione                       | Fondo        |
|-------------------------------|--------------|
| <b>America</b>                | <b>0,08</b>  |
| Stati Uniti                   | 0,00         |
| Canada                        | 0,08         |
| America Latina e Centrale     | 0,00         |
| <b>Europa</b>                 | <b>99,92</b> |
| Regno Unito                   | 0,00         |
| Europa Occidentale - Euro     | 99,92        |
| Europa Occidentale - Non Euro | 0,00         |
| Europa dell'Est               | 0,00         |
| Africa                        | 0,00         |
| Medio Oriente                 | 0,00         |
| <b>Asia</b>                   | <b>0,00</b>  |
| Giappone                      | 0,00         |
| Australasia                   | 0,00         |
| Asia - Paesi Sviluppati       | 0,00         |
| Asia - Emergente              | 0,00         |

**Anagrafica**

|                        |                                     |                         |              |                              |               |
|------------------------|-------------------------------------|-------------------------|--------------|------------------------------|---------------|
| Società di Gestione    | BNP PARIBAS ASSET MANAGEMENT Europe | Patrimonio Classe (Mln) | 63,39 EUR    | Investimento Min. Ingresso   | 1/1.000 Quota |
| Telefono               | +33 (0)145 252 525                  | (19/06/2026)            |              | Investimento Min. Successivo | 1/1.000 Quota |
| Web                    | www.bnpparibas-am.fr                | Domicilio               | FRANCIA      | T.E.R.                       | -             |
| Data di Partenza       | 29/12/1986                          | Valuta del Fondo        | EUR          | Spese correnti               | 1,20%         |
| Nome del Gestore       | Raphaël Lorenz                      | UCITS                   | Si           | Commissione di incentivo     | -             |
| Data Inizio Gestione   | 01/04/2022                          | Inc/Acc                 | Acc          |                              |               |
| NAV (19/06/2026)       | EUR 5,23                            | ISIN                    | FR0010077255 |                              |               |
| Patrimonio Netto (Mln) | 64,08 EUR                           |                         |              |                              |               |

(30/04/2026)

[See disclosures for more details](#)

© 2026 Morningstar Italia. Tutti i diritti sono riservati. Le informazioni qui contenute: (1) sono proprietà di Morningstar, (2) non possono essere copiate, (3) non costituiscono consiglio di investimento; (4) sono fornite con scopi informativi; (5) sono ritenute attendibili da Morningstar che, pertanto, ne garantisce il maggior grado di accuratezza e completezza possibile, fatto salvo il caso in cui queste Le siano state fornite in modo errato e/o non completo dalle relative società prodotte; (6) sono estratte dai dati del fondo disponibili e riferiti a date temporali diverse. Morningstar non è responsabile per qualunque danno o perdita derivante da qualunque uso delle informazioni e chi visiona tali informazioni sarà responsabile dell'uso che andrà a farne. Non vi è naturalmente garanzia alcuna che i risultati del passato trovino un riscontro nel futuro.