

# Trusteam ROC Flex R

## Categoria Morningstar™

Bilanciati Moderati EUR

## Benchmark Morningstar

Morningstar Euro Moderate Target

Allocation NR EUR

Usato nel Report

## Benchmark Dichiarato

50% FTSE Eurozone Govt Bond 3-5Y TR EUR,  
25% €STR capitalisé Jour TR EUR, 25% EURO  
STOXX 50 NR EUR

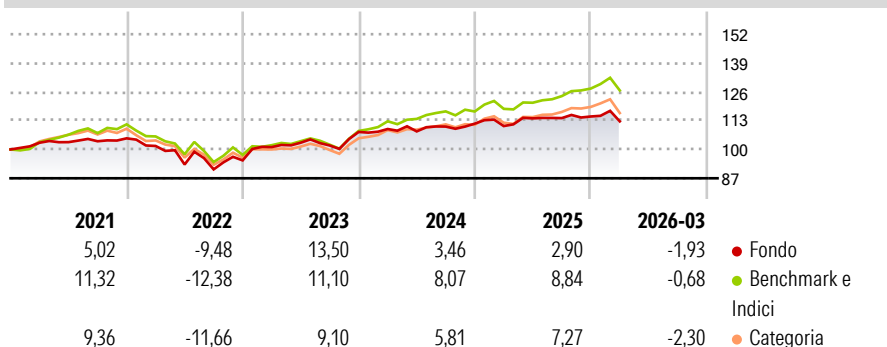
## Morningstar Rating™

★★★

### Obiettivo d'Investimento Dichiarato

-

### Rendimenti



### Misure di Rischio

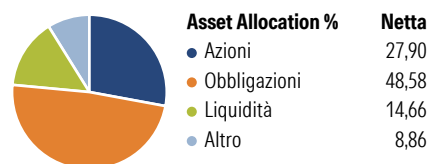
3Y Alpha	-2,82	3Y Sharpe Ratio	0,15
3Y Beta	0,81	3Y Std Dev	5,59
3Y R-Squared	78,77	3Y Risk	-Med
3Y Info Ratio	-1,36	5Y Risk	Med
3Y Tracking Error	2,80	10Y Risk	-Med

Basati su Morningstar Euro Moderate Target Allocation NR EUR (dove applicabile)

Rend. Cumulati %	Fondo	Bmk	Cat	Rendimenti Trimestrali %	Q1	Q2	Q3	Q4
3-Mesi	-1,25	0,21	-1,40	2026	-1,93	-	-	-
6-Mesi	-0,82	2,39	0,24	2025	-0,97	3,13	0,12	0,64
1-Anno	2,31	7,76	4,64	2024	1,22	-0,99	2,01	1,20
3-Anni Ann.ti	3,93	7,88	5,45	2023	6,31	1,95	-1,21	6,01
5-Anni Ann.ti	1,80	4,28	2,29	2022	-3,29	-8,24	-2,36	4,46
10-Anni Ann.ti	2,53	4,96	2,86					

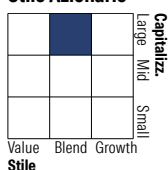
Rendimenti aggiornati al 01/04/2026

### Portafoglio 31/01/2026

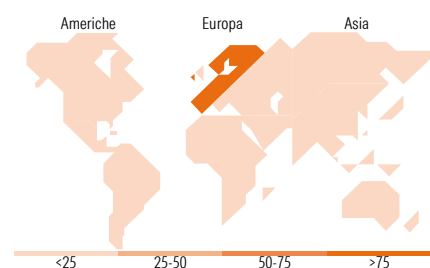
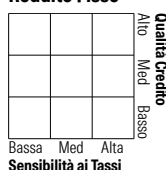


### Morningstar Style Box®

#### Stile Azionario



#### Reddito Fisso



### Titoli principali

Nome	Settore	%
TF Global Client Focus I	-	4,78
France (Republic Of) 0%	-	4,77
France (Republic Of) 0%	-	3,41
Gaspal Obligations Court...	-	3,16
UCB SA 4.2%	-	1,83
Vonovia SE	🏠	1,73
Schneider Electric SE	⚙️	1,66
Fielmann Group AG	🛒	1,56
Eurofins Scientific SE	-	1,48
Duerr AG	⚙️	1,46
% Primi 10 Titoli sul Patrimonio		25,84
Numero Complessivo di Titoli Azionari		24
Numero Complessivo di Titoli Obbligazionari		59

### Distribuzione Settoriale %

	Fondo
🔄 Ciclico	46,72
📈 Sensibile	35,68
🛡️ Difensivo	17,59

### Fixed Income Sector Weightings %

	Fondo
🏛️ Governativo	11,86
🏢 Societario	78,73
🏠 Cartolarizzazioni	0,00
🏘️ Enti Locali	0,00
🏦 Liquidità ed equivalenti	9,40
📄 Derivati	0,00

### Ripartizione Geografica %

	Fondo
<b>America</b>	<b>6,60</b>
Stati Uniti	6,60
Canada	0,00
America Latina e Centrale	0,00
<b>Europa</b>	<b>91,60</b>
Regno Unito	5,18
Europa Occidentale - Euro	83,73
Europa Occidentale - Non Euro	2,69
Europa dell'Est	0,00
Africa	0,00
Medio Oriente	0,00
<b>Asia</b>	<b>1,80</b>
Giappone	1,11
Australasia	0,00
Asia - Paesi Sviluppati	0,69
Asia - Emergente	0,00

### Anagrafica

Società di Gestione	Auris Gestion	Patrimonio Classe (Mln)	25,17 EUR	Investimento Min. Ingresso	1 Quota
Telefono	01 42 25 83 42	(01/04/2026)		Investimento Min. Successivo	1/10.000 Quota
Web	www.aurisgestion.com	Domicilio	FRANCIA	T.E.R.	1,46%
Data di Partenza	30/01/1998	Valuta del Fondo	EUR	Spese correnti	1,24%
Nome del Gestore	-	UCITS	Si	Commissione di incentivo	-
Data Inizio Gestione	01/12/2018	Inc/Acc	Acc		
NAV (01/04/2026)	EUR 274,19	ISIN	FR0007018239		
Patrimonio Netto (Mln)	29,26 EUR				

(31/01/2026)