

EdR SICAV - Euro Sustainable Equity A EUR

Categoria Morningstar™

Azionari Area Euro Large Cap

Benchmark Morningstar

Morningstar Developed Eurozone Target
Market Exposure NR EUR
Usato nel Report

Benchmark Dichiarato

MSCI EMU NR EUR

Morningstar Rating™

★★★

Obiettivo d'Investimento Dichiarato

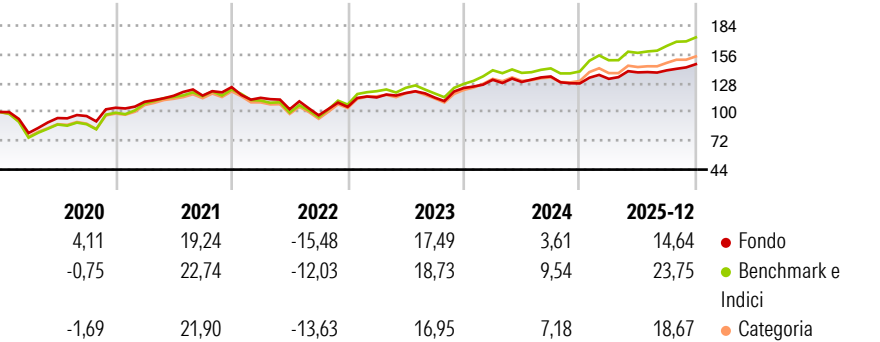
La gestione del fondo su un orizzonte di investimento consigliato superiore a 5 anni, mira ad accrescere il valore quota con investimenti in società di piccola e media capitalizzazione francesi le cui caratteristiche di crescita e sottovalutazione lascino pensare che sono suscettibili di offrire una buona performance. I criteri di selezione sono definiti nella strategia di investimento. Questa ricerca della performance assoluta si accompagna ad una limitazione del rischio attraverso una gestione della volatilità.

Misure di Rischio

3Y Alpha	-2,77	3Y Sharpe Ratio	0,88
3Y Beta	0,84	3Y Std Dev	9,81
3Y R-Squared	89,42	3Y Risk	-Med
3Y Info Ratio	-1,49	5Y Risk	-Med
3Y Tracking Error	3,65	10Y Risk	-Med

Basati su Morningstar Developed Eurozone Target Market Exposure NREUR (dove applicabile)

Rendimenti



Rend. Cumulati %


	Fondo	Bmk	Cat
3-Mesi	4,29	4,44	4,13
6-Mesi	7,80	11,49	8,95
1-Anno	13,72	20,13	16,84
3-Anni Ann.ti	9,36	14,54	12,30
5-Anni Ann.ti	7,30	12,20	10,03
10-Anni Ann.ti	7,71	9,43	8,01

Rendimenti aggiornati al 28/01/2026

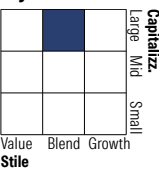
Rendimenti Trimestrali %

	Q1	Q2	Q3	Q4
2026	-	-	-	-
2025	3,52	4,72	1,44	4,25
2024	6,50	-1,60	4,10	-5,03
2023	8,76	3,75	-3,73	8,16
2022	-8,37	-9,78	-5,73	8,45

Portafoglio 30/11/2025



Style Box Azionaria

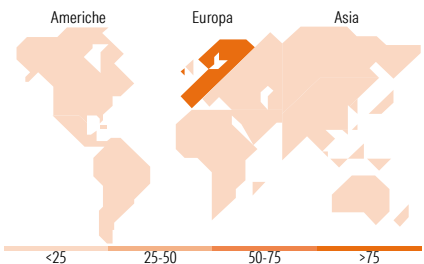


Mkt Cap %

	Fondo
Giant	40,92
Large	31,56
Medium	25,10
Small	2,43
Micro	0,00

Capitalizzazione media di mercato

	Fondo
Ave Mkt Cap EUR	40.353,6
	2



Titoli principali

Nome	Settore	%
ASML Holding NV	Industria	5,44
Allianz SE	Assicurazioni	4,22
CaixaBank SA	Banche	4,21
Erste Group Bank AG.	Banche	3,75
KBC Groupe NV	Banche	3,74
FinecoBank SpA	Banche	3,65
Munchener...	Banche	3,57
Enel SpA	Energia	3,42
SAP SE	Tecnologia	3,24
Terna SpA	Energia	2,95
% Primi 10 Titoli sul Patrimonio		38,20
Numero Complessivo di Titoli Azionari		43
Numero Complessivo di Titoli Obbligazionari		0

Distribuzione Settoriale %

	Fondo
Ciclico	41,86
Materie Prime	6,57
Beni di Consumo Ciclici	6,59
Finanza	25,51
Immobiliare	3,19
Sensibile	40,22
Telecomunicazioni	3,49
Energia	2,03
Beni Industriali	20,24
Tecnologia	14,46
Difensivo	17,92
Beni Difensivi	5,37
Salute	6,14
Servizi di Pubblica Utilità	6,41

Ripartizione Geografica %

	Fondo
America	0,00
Stati Uniti	0,00
Canada	0,00
America Latina e Centrale	0,00
Europa	100,00
Regno Unito	5,79
Europa Occidentale - Euro	92,89
Europa Occidentale - Non Euro	1,32
Europa dell'Est	0,00
Africa	0,00
Medio Oriente	0,00
Asia	0,00
Giappone	0,00
Australasia	0,00
Asia - Paesi Sviluppati	0,00
Asia - Emergente	0,00

Anagrafica

Società di Gestione	Edmond de Rothschild Asset Management (France)	Patrimonio Classe (Mln)	247,87 EUR	Investimento Min. Ingresso	1 Quota
		(28/01/2026)		Investimento Min. Successivo	1/1.000 Quota
		Domicilio	FRANCIA	T.E.R.	-
Telefono	01 40 17 25 25	Valuta del Fondo	EUR	Spese correnti	2,13%
Web	https://www.edmond-de-rothschild.com/site/france/fr/asset-management	UCITS	Si	Commissione di incentivo	15,00%
		Inc/Acc	Acc		
		ISIN	FR0010505578		
Data di Partenza	23/07/2007				

EdR SICAV - Euro Sustainable Equity A EUR

Nome del Gestore	Marc Halperin
Data Inizio Gestione	01/04/2016
NAV <small>(28/01/2026)</small>	EUR 659,81
Patrimonio Netto (Mln) <small>(30/11/2025)</small>	399,23 EUR