

Groupama Dinamico - NC

Categoria Morningstar™

Bilanciati Aggressivi EUR

Benchmark Morningstar

Morningstar Euro Aggressive Target

Allocation NR EUR

Usato nel Report

Benchmark Dichiarato

80% MSCI World 100% Hdg NR EUR, 20%

Bloomberg Euro Agg Bond TR EUR

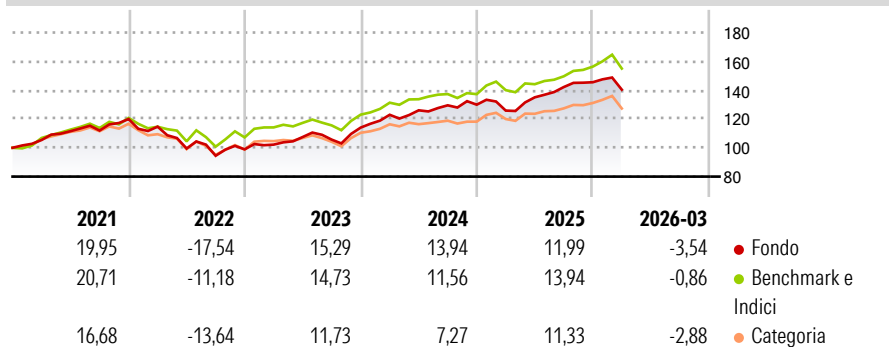
Morningstar Rating™

★★★★

Obiettivo d'Investimento Dichiarato

Obiettivo di gestione: Ottenere una performance superiore a quella dell'indice di riferimento, 75% Indice MSCI Euro chiusura (dividendi netti reinvestiti) 25% Indice JPM EMU Gvt Bond chiusura.

Rendimenti



Misure di Rischio

3Y Alpha	1,00	3Y Sharpe Ratio	0,91
3Y Beta	0,92	3Y Std Dev	8,92
3Y R-Squared	76,33	3Y Risk	Med
3Y Info Ratio	0,10	5Y Risk	Med
3Y Tracking Error	4,37	10Y Risk	Med

Basati su Morningstar Euro Aggressive Target Allocation NR EUR (dove applicabile)

Rend. Cumulati %

	Fondo	Bmk	Cat
3-Mesi	-1,01	0,77	-0,78
6-Mesi	1,30	7,17	1,82
1-Anno	26,42	24,12	20,70
3-Anni Ann.ti	12,18	12,17	9,19
5-Anni Ann.ti	6,27	8,27	4,32
10-Anni Ann.ti	7,11	8,40	4,85

Rendimenti aggiornati al 08/04/2026

Rendimenti

	Q1	Q2	Q3	Q4
2026	-3,54	-	-	-
2025	-3,17	7,31	5,29	2,35
2024	7,79	2,51	2,76	0,35
2023	3,32	5,16	-1,68	7,92
2022	-4,40	-13,24	-5,05	4,70

Portafoglio 28/02/2026



Asset Allocation %

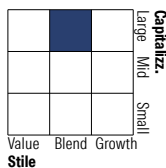
- Azioni
- Obbligazioni
- Liquidità
- Altro

Netta

81,35
17,65
0,67
0,32

Morningstar Style Box®

Stile Azionario

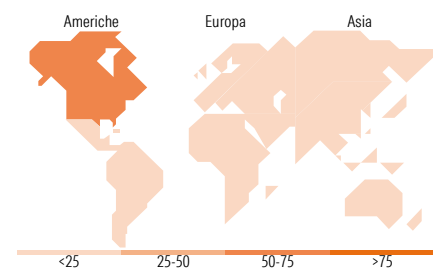


Value Blend Growth
Stile

Reddito Fisso



Bassa Med Alta
Sensibilità ai Tassi



Titoli principali

Nome	Settore	%
Invesco S&P 500 ETF	—	18,71
iShares MSCI USA Scrn ETF...	—	17,54
Amundi IS Prime Japan ETF DR...	—	5,01
iShares MSCI Canada ETF USD...	—	2,64
iShares Core MSCI Pac ex-Jpn...	—	2,19
Xtrackers Eurz Govt Yield...	—	2,18
iShares Core MSCI Europe ETF...	—	1,99
NVIDIA Corp	📄	1,49
Apple Inc	📄	1,35
Microsoft Corp	📄	1,09
% Primi 10 Titoli sul Patrimonio		54,20
Numero Complessivo di Titoli Azionari		425
Numero Complessivo di Titoli Obbligazionari		554

Distribuzione Settoriale %

	Fondo
🔄 Ciclico	31,79
📈 Sensibile	50,15
🛡️ Difensivo	18,06

Fixed Income Sector Weightings %

	Fondo
🏛️ Governativo	45,42
⚙️ Societario	50,97
🏠 Cartolarizzazioni	0,00
🏢 Enti Locali	0,00
📄 Liquidità ed equivalenti	10,14
📄 Derivati	-6,53

Ripartizione Geografica %

	Fondo
America	72,75
Stati Uniti	69,24
Canada	3,47
America Latina e Centrale	0,04
Europa	18,34
Regno Unito	3,57
Europa Occidentale - Euro	11,19
Europa Occidentale - Non Euro	3,58
Europa dell'Est	0,00
Africa	0,00
Medio Oriente	0,00
Asia	8,92
Giappone	6,16
Australasia	1,75
Asia - Paesi Sviluppati	0,89
Asia - Emergente	0,11

Anagrafica

Società di Gestione	Groupama Asset Management	Patrimonio Classe (Mln)	4,81 EUR	Investimento Min. Ingresso	1 Quota
Telefono	01 44 56 76 76	(08/04/2026)		Investimento Min. Successivo	-
Web	https://www.groupama-am.com/	Domicilio	FRANCIA	T.E.R.	-
Data di Partenza	30/12/1999	Valuta del Fondo	EUR	Spese correnti	1,64%
Nome del Gestore	-	UCITS	Si	Commissione di incentivo	-
Data Inizio Gestione	15/11/2022	Inc/Acc	Acc		
NAV (08/04/2026)	EUR 22,63	ISIN	FR0000995110		

Groupama Dinamico - NC

Patrimonio Netto (Mln) 6,26 EUR

(28/02/2026)