

# Oddo BHF Avenir CR-EUR

## Categoria Morningstar™

Azionari Francia Small/Mid Cap

## Benchmark Morningstar

Euronext Paris CAC Mid&Small NR EUR  
Usato nel Report

## Benchmark Dichiarato

90% MSCI France SMID NR EUR, 10% €STR  
+ 8.5 bps

## Morningstar Rating™

★★★

### Obiettivo d'Investimento Dichiarato

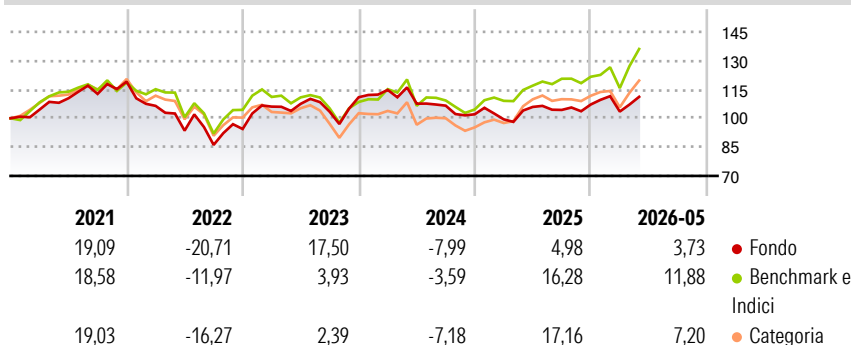
Gli asset di Oddo Avenir Europe sono investiti per almeno il 75% in azioni europee. L'obiettivo della gestione è l'incremento del capitale a lungo termine, grazie al conseguimento di una sovraperformance rispetto all'indice di riferimento (HSBC Small Cap Europe), rilevata su tre anni consecutivi. Tuttavia, la durata minima d'investimento raccomandata è di 5 anni.

### Misure di Rischio

3Y Alpha	-4,25	3Y Sharpe Ratio	0,01
3Y Beta	0,73	3Y Std Dev	12,60
3Y R-Squared	79,01	3Y Risk	Basso
3Y Info Ratio	-0,81	5Y Risk	-Med
3Y Tracking Error	7,09	10Y Risk	-Med

Basati su Euronext Paris CAC Mid&Small NR EUR (dove applicabile)

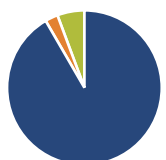
### Rendimenti



Rend. Cumulati %	Fondo	Bmk	Cat	Rendimenti	Q1	Q2	Q3	Q4
3-Mesi	2,65	6,42	13,38	Trimestrali %				
6-Mesi	0,19	2,64	-10,94	2026	-3,43	-	-	-
1-Anno	2,38	7,16	-12,09	2025	-2,59	6,51	-1,48	2,71
3-Anni Ann.ti	0,69	4,56	-4,86	2024	3,45	-6,25	-0,97	-4,20
5-Anni Ann.ti	-0,94	1,36	3,55	2023	12,35	1,36	-3,84	7,30
10-Anni Ann.ti	4,63	5,52	4,66	2022	-10,60	-12,11	-7,92	9,59

Rendimenti aggiornati al 25/06/2026

### Portafoglio 31/05/2026



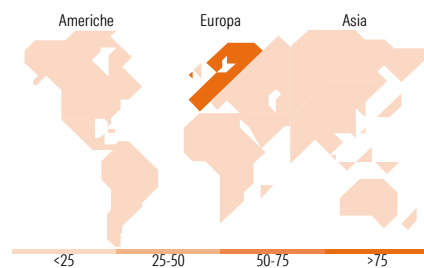
Asset Allocation %	Netta
Azioni	91,64
Obbligazioni	2,68
Liquidità	5,68
Altro	0,00

### Style Box Azionaria



Mkt Cap %	Fondo
Giant	3,70
Large	10,39
Medium	56,84
Small	24,09
Micro	4,97

Capitalizzazione media di mercato	Fondo
Ave Mkt Cap EUR	4.763,52



### Titoli principali

Nome	Settore	%
Oddo BHF Money Market CI EUR	—	7,17
Publicis Groupe SA	☎	5,84
Rexel SA	🏢	5,71
Virbac SA	⊕	5,54
Ipsen SA	⊕	5,30
BioMerieux SA	⊕	4,64
Exosens SA	⚙	4,04
Sopra Steria Group SA	🏢	3,80
Safran SA	⚙	3,39
MTU Aero Engines AG	⚙	3,14
% Primi 10 Titoli sul Patrimonio		48,59
Numero Complessivo di Titoli Azionari		46
Numero Complessivo di Titoli Obbligazionari		0

### Distribuzione Settoriale %

Distribuzione Settoriale %	Fondo
<b>Ciclico</b>	<b>7,48</b>
Materie Prime	1,75
Beni di Consumo Ciclici	2,67
Finanza	3,07
Immobiliare	-
<b>Sensibile</b>	<b>64,89</b>
Telecomunicazioni	6,37
Energia	2,37
Beni Industriali	27,96
Tecnologia	28,19
<b>Difensivo</b>	<b>27,63</b>
Beni Difensivi	-
Salute	27,63
Servizi di Pubblica Utilità	-

### Ripartizione Geografica %

Ripartizione Geografica %	Fondo
<b>America</b>	<b>2,03</b>
Stati Uniti	0,00
Canada	0,00
America Latina e Centrale	2,03
<b>Europa</b>	<b>97,97</b>
Regno Unito	0,00
Europa Occidentale - Euro	97,97
Europa Occidentale - Non Euro	0,00
Europa dell'Est	0,00
Africa	0,00
Medio Oriente	0,00
<b>Asia</b>	<b>0,00</b>
Giappone	0,00
Australasia	0,00
Asia - Paesi Sviluppati	0,00
Asia - Emergente	0,00

### Anagrafica

Società di Gestione	ODDO BHF Asset Management SAS	Patrimonio Classe (Mln)	375,56 EUR	Investimento Min. Ingresso	1/1.000 Quota
Telefono	+33.1.44.51.80.28	Domicilio	FRANCIA	Investimento Min. Successivo	1/1.000 Quota
Web	HTTP://AM.ODDO-BHF.COM	Valuta del Fondo	EUR	T.E.R.	1,70%
Data di Partenza	14/09/1992	UCITS	Si	Spese correnti	1,82%
Nome del Gestore	Pascal Riegis	Inc/Acc	Acc	Commissione di incentivo	20,00%
Data Inizio Gestione	01/07/2003	ISIN	FR0000989899		
NAV (25/06/2026)	EUR 4.554,92				

See disclosures for more details

© 2026 Morningstar Italia. Tutti i diritti sono riservati. Le informazioni qui contenute: (1) sono proprietà di Morningstar, (2) non possono essere copiate, (3) non costituiscono consiglio di investimento; (4) sono fornite con scopi informativi; (5) sono ritenute attendibili da Morningstar che, pertanto, ne garantisce il maggior grado di accuratezza e completezza possibile, fatto salvo il caso in cui queste Le siano state fornite in modo errato e/o non completo dalle relative società prodotte; (6) sono estratte dai dati del fondo disponibili e riferiti a date temporali diverse. Morningstar non è responsabile per qualunque danno o perdita derivante da qualunque uso delle informazioni e chi visiona tali informazioni sarà responsabile dell'uso che andrà a farne. Non vi è naturalmente garanzia alcuna che i risultati del passato trovino un riscontro nel futuro.

# Oddo BHF Avenir CR-EUR

Patrimonio Netto (Mln) 436,72 EUR

(31/05/2026)