

# Oddo BHF Avenir Europe CR-EUR

Categoria Morningstar™

Azionari Europa Mid Cap

Benchmark Morningstar

Morningstar Developed Europe Small-Mid  
Cap Target Market Exposure NR EUR  
Usato nel Report

Benchmark Dichiarato

MSCI Europe SMID NR EUR

Morningstar Rating™

★★★

### Obiettivo d'Investimento Dichiarato

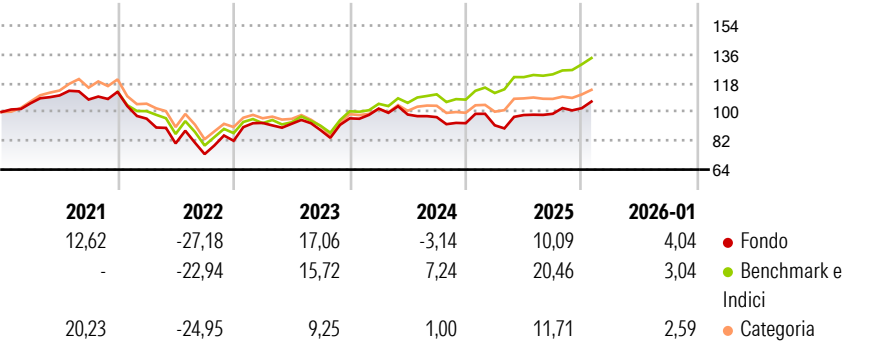
Il fondo cerca di sovraperformare l'indice HSBC Small Cap. Il fondo investe tutto il suo patrimonio nei fondi Oddo Europe. Il fondo investe soprattutto in azioni a piccola e media capitalizzazione, in particolare in azioni con meno di 2 miliardi di Euro di capitalizzazione. Può investire fino al 75% del patrimonio in azioni di società basata in Europa. Inoltre il fondo può investire in obbligazioni o titoli di debito francesi o esteri. In via residuale il fondo può detenere anche liquidità. L'orizzonte temporale d'investimento consigliato è di 2 anni.

### Misure di Rischio

3Y Alpha	-6,51	3Y Sharpe Ratio	0,26
3Y Beta	1,03	3Y Std Dev	12,76
3Y R-Squared	77,40	3Y Risk	+Med
3Y Info Ratio	-1,15	5Y Risk	+Med
3Y Tracking Error	6,09	10Y Risk	-Med

Basati su Morningstar Developed Europe Small-Mid Cap Target Market Exposure NR EUR (dove applicabile)

### Rendimenti



### Rend. Cumulati %

	Fondo	Bmk	Cat
3-Mesi	7,84	8,00	7,04
6-Mesi	10,12	10,54	5,12
1-Anno	9,79	19,25	8,49
3-Anni Ann.ti	5,62	12,89	5,57
5-Anni Ann.ti	0,57	7,15	1,85
10-Anni Ann.ti	6,41	9,20	6,29

Rendimenti aggiornati al 10/02/2026

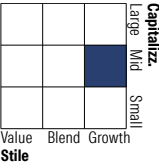
### Rendimenti Trimestrali %

	Q1	Q2	Q3	Q4
2026	-	-	-	-
2025	-1,42	6,99	0,80	3,55
2024	6,37	-3,63	-1,66	-3,91
2023	13,57	-0,56	-4,35	8,36
2022	-14,92	-16,14	-8,31	11,31

### Portafoglio 31/01/2026



### Style Box Azionaria

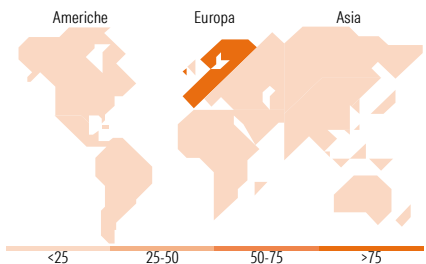


### Mkt Cap %

	Fondo
Giant	10,65
Large	15,19
Medium	63,58
Small	10,10
Micro	0,47

### Capitalizzazione media di mercato

	Fondo
Ave Mkt Cap EUR	10.181,86



### Titoli principali

Nome	Settore	%
Metso Corp	Industria	5,24
Amundi STOXX Europe 600...	Indice	5,12
De'Longhi SpA	Industria	5,03
MTU Aero Engines AG	Industria	4,81
Convatec Group PLC	Sanità	4,71
Safran SA	Industria	4,31
BioMerieux SA	Sanità	4,17
Andritz AG	Industria	3,99
IMI PLC	Industria	3,99
Krones AG	Industria	3,94
% Primi 10 Titoli sul Patrimonio		45,30
Numero Complessivo di Titoli Azionari		53
Numero Complessivo di Titoli Obbligazionari		0

### Distribuzione Settoriale %

	Fondo
Ciclico	13,77
Materie Prime	-
Beni di Consumo Ciclici	6,15
Finanza	7,63
Immobiliare	-
Sensibile	57,29
Telecomunicazioni	0,87
Energia	-
Beni Industriali	49,63
Tecnologia	6,79
Difensivo	28,94
Beni Difensivi	1,68
Salute	27,26
Servizi di Pubblica Utilità	-

### Ripartizione Geografica %

	Fondo
America	4,97
Stati Uniti	4,30
Canada	0,00
America Latina e Centrale	0,67
Europa	95,03
Regno Unito	19,53
Europa Occidentale - Euro	59,06
Europa Occidentale - Non Euro	16,30
Europa dell'Est	0,13
Africa	0,00
Medio Oriente	0,00
Asia	0,00
Giappone	0,00
Australasia	0,00
Asia - Paesi Sviluppati	0,00
Asia - Emergente	0,00

### Anagrafica

Società di Gestione	ODDO BHF Asset Management SAS	Patrimonio Classe (Mln)	709,40 EUR	Investimento Min. Ingresso	1/1.000 Quota
Telefono	+33.1.44.51.80.28	Domicilio	FRANCIA	Investimento Min. Successivo	1/1.000 Quota
Web	HTTP://AM.ODDO-BHF.COM	Valuta del Fondo	EUR	T.E.R.	1,91%
Data di Partenza	25/05/1999	UCITS	Si	Spese correnti	2,17%
Nome del Gestore	Pascal Riegis	Inc/Acc	Acc	Commissione di incentivo	20,00%
Data Inizio Gestione	01/07/2003	ISIN	FR0000974149		
NAV (10/02/2026)	EUR 732,03				

# Oddo BHF Avenir Europe CR-EUR

Patrimonio Netto (Mln)	1.085,16 EUR
(31/01/2026)	