

# Ninety One Global Strategy Fund - Global Strategic Equity Fund A Inc USD

**Categoria Morningstar™**

Azionari Internazionali Large Cap Blend

**Benchmark Morningstar**

Morningstar Global Target Market

Exposure NR USD

Usato nel Report

**Benchmark Dichiarato**

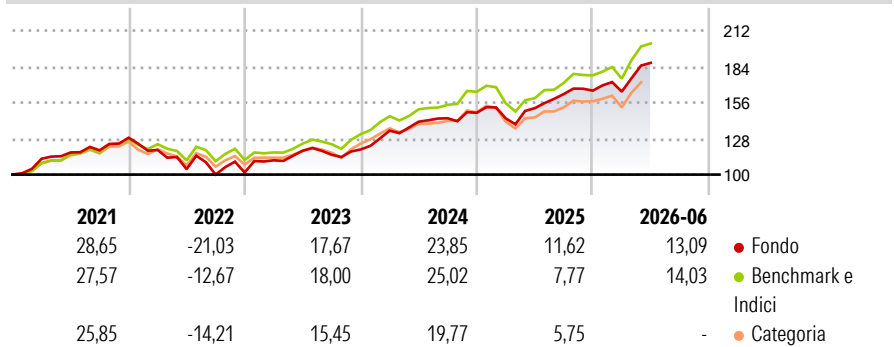
MSCI ACWI NR USD

**Morningstar Rating™**

★★★

**Obiettivo d'Investimento Dichiarato**

Il Fondo cerca di accrescere il valore dell'investimento a lungo termine. Il Fondo investe in tutto il mondo principalmente nelle azioni di società che si prevede aumenteranno i propri profitti e valore migliorando la propria modalità operativa, come ad esempio le società che subiscono una significativa variazione dell'assetto proprietario o delle condizioni aziendali.

**Rendimenti**

**Misure di Rischio**

3Y Alpha	0,16	3Y Sharpe Ratio	1,26
3Y Beta	0,91	3Y Std Dev	10,24
3Y R-Squared	90,09	3Y Risk	-Med
3Y Info Ratio	-0,32	5Y Risk	+Med
3Y Tracking Error	3,97	10Y Risk	+Med

Basati su Morningstar Global Target Market Exposure NR USD (dove applicabile)

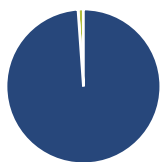
**Rend. Cumulati %**

	Fondo	Bmk	Cat
3-Mesi	13,61	15,69	14,60
6-Mesi	13,09	14,03	10,20
1-Anno	23,25	26,75	20,01
3-Anni Ann.ti	16,39	17,65	13,64
5-Anni Ann.ti	9,78	11,75	8,76
10-Anni Ann.ti	11,24	12,41	9,96

Rendimenti aggiornati al 30/06/2026

**Rendimenti**

	Q1	Q2	Q3	Q4
2026	-0,46	13,61	-	-
2025	-2,93	5,51	7,22	1,64
2024	12,25	5,16	1,89	2,97
2023	9,36	6,68	-2,61	3,57
2022	-7,36	-12,53	-4,05	1,57

**Portafoglio 31/05/2026**

**Asset Allocation %**

- Azioni
- Obbligazioni
- Liquidità
- Altro

**Netta**

98,87  
0,01  
1,12  
0,00

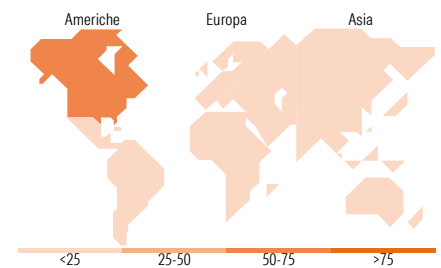
**Style Box Azionaria**

**Mkt Cap %**

Giant	50,27
Large	29,10
Medium	20,63
Small	0,00
Micro	0,00

**Capitalizzazione media di mercato**

Ave Mkt Cap USD	292.140,49
-----------------	------------


**Titoli principali**

Nome	Settore	%
NVIDIA Corp	📠	6,61
Alphabet Inc Class A	📠	5,53
Apple Inc	📠	5,50
Dell Technologies Inc...	📠	4,77
Microsoft Corp	📠	4,16
Amazon.com Inc	📠	3,86
Eli Lilly and Co	🏠	2,61
Contemporary Amperex...	⚙️	2,59
Taiwan Semiconductor...	📠	2,56
TD Synnex Corp	📠	2,53
% Primi 10 Titoli sul Patrimonio		40,71
Numero Complessivo di Titoli Azionari		53
Numero Complessivo di Titoli Obbligazionari		0

**Distribuzione Settoriale %**

	Fondo
<b>Ciclico</b>	<b>22,73</b>
Materie Prime	3,82
Beni di Consumo Ciclici	5,98
Finanza	12,94
Immobiliare	-
<b>Sensibile</b>	<b>58,40</b>
Telecomunicazioni	9,06
Energia	4,35
Beni Industriali	15,32
Tecnologia	29,66
<b>Difensivo</b>	<b>18,87</b>
Beni Difensivi	6,93
Salute	8,01
Servizi di Pubblica Utilità	3,93

**Ripartizione Geografica %**

	Fondo
<b>America</b>	<b>67,24</b>
Stati Uniti	66,35
Canada	0,90
America Latina e Centrale	0,00
<b>Europa</b>	<b>22,54</b>
Regno Unito	4,72
Europa Occidentale - Euro	16,26
Europa Occidentale - Non Euro	1,55
Europa dell'Est	0,00
Africa	0,00
Medio Oriente	0,00
<b>Asia</b>	<b>10,22</b>
Giappone	2,46
Australasia	0,00
Asia - Paesi Sviluppati	3,78
Asia - Emergente	3,99

**Anagrafica**

Società di Gestione	Ninety One Luxembourg S.A.	Patrimonio Classe (Mln)	311,03 USD	Investimento Min. Ingresso	3.000 USD
Telefono	+352 28 12 77 20	(30/06/2026)		Investimento Min. Successivo	750 USD
Web	www.ninetyone.com	Domicilio	LUSSEMBURGO	T.E.R.	-
Data di Partenza	06/04/1994	Valuta del Fondo	USD	Spese correnti	1,88%
Nome del Gestore	-	UCITS	Si	Commissione di incentivo	-
Data Inizio Gestione	02/05/2023	Inc/Acc	Inc		
NAV (30/06/2026)	USD 338,33	ISIN	LU0345770993		

[See disclosures for more details](#)

© 2026 Morningstar Italia. Tutti i diritti sono riservati. Le informazioni qui contenute: (1) sono proprietà di Morningstar, (2) non possono essere copiate, (3) non costituiscono consiglio di investimento; (4) sono fornite con scopi informativi; (5) sono ritenute attendibili da Morningstar che, pertanto, ne garantisce il maggior grado di accuratezza e completezza possibile, fatto salvo il caso in cui queste Le siano state fornite in modo errato e/o non completo dalle relative società prodotte; (6) sono estratte dai dati del fondo disponibili e riferiti a date temporali diverse. Morningstar non è responsabile per qualunque danno o perdita derivante da qualunque uso delle informazioni e chi visiona tali informazioni sarà responsabile dell'uso che andrà a farne. Non vi è naturalmente garanzia alcuna che i risultati del passato trovino un riscontro nel futuro.

# Ninety One Global Strategy Fund - Global Strategic Equity Fund A Inc USD

Patrimonio Netto (Mln) 1.844,40 USD

(31/05/2026)