

# Janus Henderson US Short Duration Bond Fund A1m USD

## Categoria Morningstar™

Obbligazionari Diversificati Breve T. USD

## Benchmark Morningstar

Morningstar US 1-3 Yr Core Bond TR USD

Usato nel Report

## Benchmark Dichiarato

Bloomberg US Govt/Credit 1-3 Yr TR USD

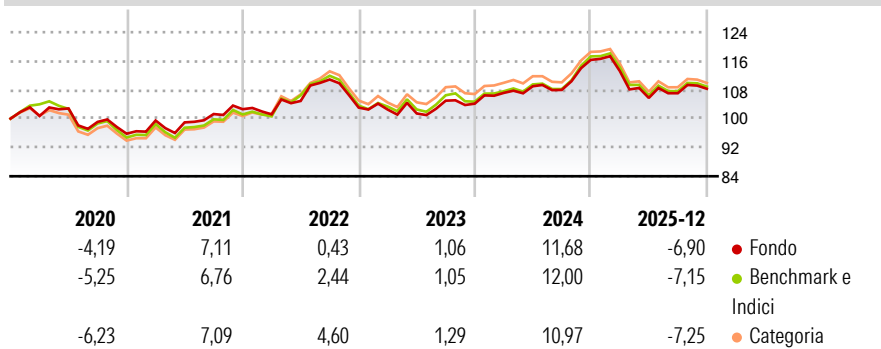
## Morningstar Rating™

★★★

### Obiettivo d'Investimento Dichiarato

Questo Comparto ha come obiettivo la realizzazione di un reddito corrente di livello tale da essere compatibile con la conservazione del capitale. Tale obiettivo è perseguito investendo prevalentemente in Titoli di debito a breve e medio termine.

### Rendimenti



### Misure di Rischio

3Y Alpha	0,01	3Y Sharpe Ratio	-0,18
3Y Beta	1,09	3Y Std Dev	6,39
3Y R-Squared	82,03	3Y Risk	+Med
3Y Info Ratio	0,00	5Y Risk	+Med
3Y Tracking Error	0,92	10Y Risk	+Med

Basati su Morningstar US 1-3 Yr Core Bond TR USD (dove applicabile)

Rend. Cumulati %	Fondo	Bmk	Cat	Rendimenti Trimestrali %	Q1	Q2	Q3	Q4
3-Mesi	-0,42	-0,45	-0,56	2026	-	-	-	-
6-Mesi	2,34	2,23	2,18	2025	-2,68	-6,59	1,24	1,16
1-Anno	-6,74	-7,00	-6,76	2024	2,88	1,72	-0,93	7,73
3-Anni Ann.ti	1,92	2,05	1,96	2023	-0,53	-1,04	3,49	-0,80
5-Anni Ann.ti	2,38	2,70	2,73	2022	-1,40	3,68	5,68	-7,04
10-Anni Ann.ti	1,07	1,24	1,00					

Rendimenti aggiornati al 23/01/2026

### Portafoglio 31/12/2025



Asset Allocation %	Netta
Azioni	2,81
Obbligazioni	94,54
Liquidità	2,65
Altro	0,00

### Fixed Income Style

#### Box™

Qualità Credito	Alto	Med	Basso
Sensibilità ai Tassi			
Bassa			
Med			
Alta			







Duration Effettiva	1,94
Maturità effettiva	2,99
Qualità Credito Media	BBB

Credit Quality %	Fond	Credit Quality %	Fond
AAA	13,80	BBB	21,40
AA	32,62	BB	12,27
A	10,03	B	3,24
		Below B	0,00
		Not Rated	6,64

### Titoli principali

Nome	Settore	%
United States Treasury Notes...	—	6,53
United States Treasury Notes...	—	6,07
United States Treasury Notes...	—	5,88
United States Treasury Notes...	—	3,42
Janus Henderson Eurp Mid &...	—	2,87
United States Treasury Notes...	—	2,59
United States Treasury Notes...	—	2,38
280 Park Avenue Trust 0%	—	1,67
DT Midstream Inc 4.125%	—	1,29
United States Treasury Notes...	—	1,26
% Primi 10 Titoli sul Patrimonio		33,97
Numero Complessivo di Titoli Azionari		0
Numero Complessivo di Titoli Obbligazionari		229

### Fixed Income Sector Weightings %

 Governativo	31,34
 Societario	35,90
 Cartolarizzazioni	29,97
 Enti Locali	0,00
 Liquidità ed equivalenti	2,78
 Derivati	0,00

### Coupon Range %

0 coupon	8,74
Da 0 a 4 cedole	40,99
Da 4 a 6 cedole	40,45
Da 6 a 8 cedole	8,33
Da 8 a 10 cedole	1,39
Da 10 a 12 cedole	0,10
Oltre 12 cedole	0,00

### Scadenze %

da 1 a 3	36,32
da 3 a 5	23,13
da 5 a 7	9,34
da 7 a 10	2,97
da 10 a 15	6,47
da 15 a 20	3,99
da 20 a 30	11,93
oltre 30	4,18

### Anagrafica

Società di Gestione	Janus Henderson Investors	Patrimonio Classe (Mln)	40,50 USD	Investimento Min. Ingresso	2.500 USD
Telefono	8002270486	(23/01/2026)		Investimento Min. Successivo	100 USD
Web	www.janushenderson.com	Domicilio	IRLANDA	T.E.R.	0,95%
Data di Partenza	24/12/1998	Valuta del Fondo	USD	Spese correnti	0,88%
Nome del Gestore	-	UCITS	Si	Commissione di incentivo	-
Data Inizio Gestione	01/02/2020	Inc/Acc	Inc		
NAV (23/01/2026)	USD 10,86	ISIN	IE0004858456		
Patrimonio Netto (Mln)	134,51 USD				

(31/12/2025)