

Janus Henderson Capital Funds plc - US Forty Fund Class A2 USD

Categoria Morningstar™

Azionari USA Large Cap Growth

Benchmark Morningstar

Morningstar US Large-Mid Cap Broad Growth NR USD
Usato nel Report

Benchmark Dichiarato

Russell 1000 Growth TR USD

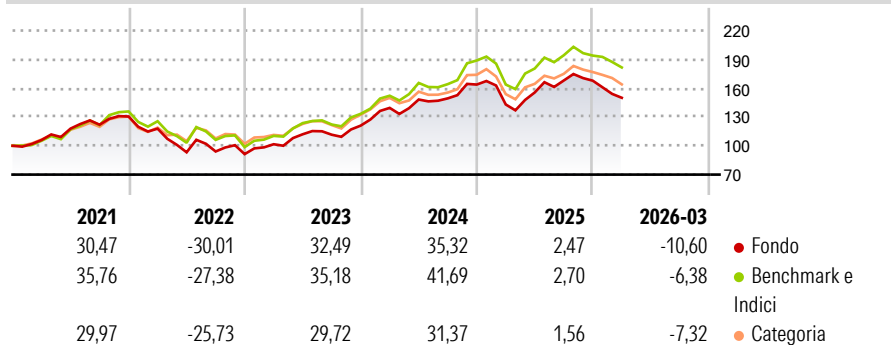
Morningstar Rating™

★★★

Obiettivo d'Investimento Dichiarato

Il Fondo si propone di realizzare l'incremento del capitale mediante investimenti in un portafoglio principale formato da 20-30 azioni ordinarie. Gli investimenti vengono effettuati prevalentemente sul mercato statunitense.

Rendimenti



Misure di Rischio

3Y Alpha	-3,14	3Y Sharpe Ratio	0,71
3Y Beta	0,96	3Y Std Dev	16,07
3Y R-Squared	93,09	3Y Risk	Med
3Y Info Ratio	-1,05	5Y Risk	Med
3Y Tracking Error	4,11	10Y Risk	Med

Basati su Morningstar US Large-Mid Cap Broad Growth NR USD (dove applicabile)

Rend. Cumulati %

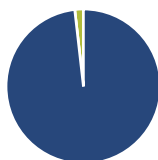
Periodo	Fondo	Bmk	Cat
3-Mesi	3,02	6,47	1,60
6-Mesi	-2,93	2,12	-0,29
1-Anno	24,66	30,74	24,13
3-Anni Ann.ti	19,28	23,79	18,44
5-Anni Ann.ti	8,56	13,28	8,47
10-Anni Ann.ti	14,25	16,47	13,90

Rendimenti aggiornati al 27/04/2026

Rendimenti Trimestrali %

Periodo	Q1	Q2	Q3	Q4
2026	-10,60	-	-	-
2025	-12,65	8,75	7,99	-0,11
2024	15,25	6,26	0,78	9,64
2023	11,29	10,19	-0,40	8,48
2022	-9,69	-20,88	0,91	-2,92

Portafoglio 31/03/2026



Asset Allocation %

- Azioni
- Obbligazioni
- Liquidità
- Altro

Netta

98,20
0,00
1,80
0,00

Style Box Azionaria

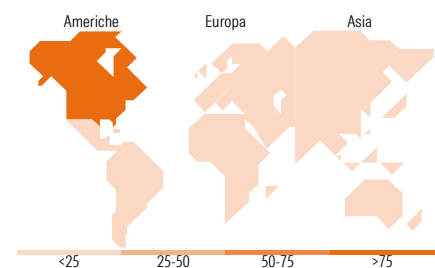


Mkt Cap %

Giant	66,59
Large	22,47
Medium	6,93
Small	4,01
Micro	0,00

Capitalizzazione media di mercato

Ave Mkt Cap USD	594.603,79
-----------------	------------



Titoli principali

Nome	Settore	%
NVIDIA Corp	📠	9,69
Amazon.com Inc	📠	8,64
Taiwan Semiconductor...	📠	6,96
Microsoft Corp	📠	6,78
Broadcom Inc	📠	5,63
Apple Inc	📠	4,71
Alphabet Inc Class C	📠	4,69
Oracle Corp	📠	4,48
Eaton Corp PLC	⚙️	3,75
Eli Lilly and Co	🏥	3,73
% Primi 10 Titoli sul Patrimonio		59,07
Numero Complessivo di Titoli Azionari		33
Numero Complessivo di Titoli Obbligazionari		0

Distribuzione Settoriale %

Settore	Fondo
Ciclico	22,48
Materie Prime	-
Beni di Consumo Ciclici	17,88
Finanza	4,60
Immobiliare	-
Sensibile	65,73
Telecomunicazioni	9,41
Energia	-
Beni Industriali	11,73
Tecnologia	44,59
Difensivo	11,79
Beni Difensivi	-
Salute	11,79
Servizi di Pubblica Utilità	-

Ripartizione Geografica %

Regione	Fondo
America	92,91
Stati Uniti	88,64
Canada	1,40
America Latina e Centrale	2,87
Europa	0,00
Regno Unito	0,00
Europa Occidentale - Euro	0,00
Europa Occidentale - Non Euro	0,00
Europa dell'Est	0,00
Africa	0,00
Medio Oriente	0,00
Asia	7,09
Giappone	0,00
Australasia	0,00
Asia - Paesi Sviluppati	7,09
Asia - Emergente	0,00

Anagrafica

Società di Gestione	Janus Henderson Investors	Patrimonio Classe (Mln)	179,92 USD	Investimento Min. Ingresso	2.500 USD
Telefono	8002270486	(27/04/2026)		Investimento Min. Successivo	100 USD
Web	www.janushenderson.com	Domicilio	IRLANDA	T.E.R.	2,17%
Data di Partenza	24/12/1998	Valuta del Fondo	USD	Spese correnti	2,15%
Nome del Gestore	-	UCITS	Si	Commissione di incentivo	-
Data Inizio Gestione	28/04/2017	Inc/Acc	Acc		
NAV (27/04/2026)	USD 85,01	ISIN	IE0004445239		
Patrimonio Netto (Mln)	1.223,98 USD				

(31/03/2026)

© 2026 Morningstar Italia. Tutti i diritti sono riservati. Le informazioni qui contenute: (1) sono proprietà di Morningstar, (2) non possono essere copiate, (3) non costituiscono consiglio di investimento; (4) sono fornite con scopi informativi; (5) sono ritenute attendibili da Morningstar che, pertanto, ne garantisce il maggior grado di accuratezza e completezza possibile, fatto salvo il caso in cui queste Le siano state fornite in modo errato e/o non completo dalle relative società prodotte; (6) sono estratte dai dati del fondo disponibili e riferiti a date temporali diverse. Morningstar non è responsabile per qualunque danno o perdita derivante da qualunque uso delle informazioni e chi visiona tali informazioni sarà responsabile dell'uso che andrà a farne. Non vi è naturalmente garanzia alcuna che i risultati del passato trovino un riscontro nel futuro.