

# Janus Henderson Capital Funds plc - Global Technology and Innovation Fund A2 USD

**Categoria Morningstar™**

Azionari Settore Tecnologia

**Benchmark Morningstar**
Morningstar Global Technology NR USD  
Usato nel Report
**Benchmark Dichiarato**
MSCI ACWI/Information Technology NR  
USD
**Morningstar Rating™**

★★★

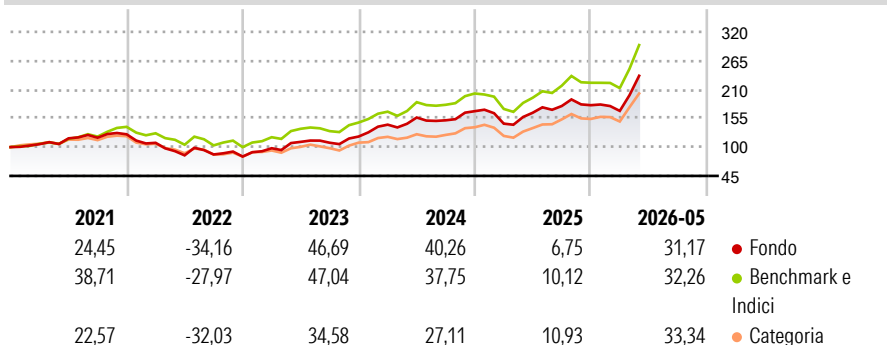
**Obiettivo d'Investimento Dichiarato**

Il Comparto ha come obiettivo di investimento la crescita a lungo termine del capitale e persegue il proprio obiettivo investendo prevalentemente in titoli azionari di società di qualunque paese selezionate per il loro potenziale di crescita. Il Comparto investirà prevalentemente in titoli di aziende che il competente Sub-Consulente per gli investimenti ritiene trarranno significativi vantaggi dai miglioramenti e dalle innovazioni della tecnologia.

**Misure di Rischio**

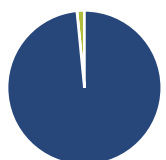
3Y Alpha	-0,76	3Y Sharpe Ratio	1,18
3Y Beta	0,99	3Y Std Dev	21,76
3Y R-Squared	96,75	3Y Risk	Med
3Y Info Ratio	-0,33	5Y Risk	Med
3Y Tracking Error	4,00	10Y Risk	Med

Basati su Morningstar Global Technology NR USD (dove applicabile)

**Rendimenti**


Rend. Cumulati %	Fondo	Bmk	Cat	Rendimenti Trimestrali %	Q1	Q2	Q3	Q4
3-Mesi	46,22	39,38	36,48	2026	-6,04	-	-	-
6-Mesi	41,63	36,72	46,74	2025	-14,11	14,35	7,78	0,85
1-Anno	58,94	61,25	80,82	2024	18,83	9,57	-3,40	11,51
3-Anni Ann.ti	33,08	31,78	32,30	2023	19,41	12,46	-1,56	10,98
5-Anni Ann.ti	17,22	21,81	16,59	2022	-13,04	-22,10	1,93	-4,65
10-Anni Ann.ti	22,58	23,97	23,19					

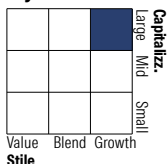
Rendimenti aggiornati al 22/06/2026

**Portafoglio 31/05/2026**

**Asset Allocation %**

- Azioni
- Obbligazioni
- Liquidità
- Altro

**Netta**

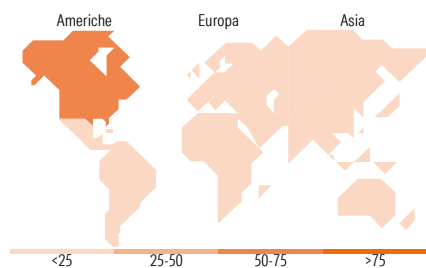
98,44  
0,00  
1,56  
0,00

**Style Box Azionaria**

**Mkt Cap %**

**Fondo**  
Giant 67,03  
Large 24,60  
Medium 6,78  
Small 1,49  
Micro 0,10

**Capitalizzazione media di mercato**

**Fondo**  
Ave Mkt Cap USD 826.367,06


**Titoli principali**

Nome	Settore	%
Taiwan Semiconductor...		9,14
NVIDIA Corp		8,52
Broadcom Inc		6,66
Microsoft Corp		6,30
Samsung Electronics Co Ltd		5,32
Lam Research Corp		4,64
Micron Technology Inc		4,62
Apple Inc		4,49
SK Hynix Inc		4,22
Amazon.com Inc		4,21
% Primi 10 Titoli sul Patrimonio		58,12
Numero Complessivo di Titoli Azionari		46
Numero Complessivo di Titoli Obbligazionari		0

**Distribuzione Settoriale %**

	Fondo
<b>Ciclico</b>	<b>5,70</b>
Materie Prime	-
Beni di Consumo Ciclici	5,45
Finanza	0,26
Immobiliare	-
<b>Sensibile</b>	<b>94,30</b>
Telecomunicazioni	8,77
Energia	-
Beni Industriali	1,63
Tecnologia	83,90
<b>Difensivo</b>	<b>0,00</b>
Beni Difensivi	-
Salute	-
Servizi di Pubblica Utilità	-

**Ripartizione Geografica %**

	Fondo
<b>America</b>	<b>72,38</b>
Stati Uniti	71,63
Canada	0,49
America Latina e Centrale	0,25
<b>Europa</b>	<b>6,04</b>
Regno Unito	0,00
Europa Occidentale - Euro	5,63
Europa Occidentale - Non Euro	0,00
Europa dell'Est	0,00
Africa	0,00
Medio Oriente	0,42
<b>Asia</b>	<b>21,58</b>
Giappone	1,49
Australasia	0,00
Asia - Paesi Sviluppati	20,09
Asia - Emergente	0,00

**Anagrafica**

Società di Gestione	Janus Henderson Investors	Patrimonio Classe (Mln)	417,26 USD	Investimento Min. Ingresso	2.500 USD
Telefono	8002270486	(22/06/2026)		Investimento Min. Successivo	100 USD
Web	www.janushenderson.com	Domicilio	IRLANDA	T.E.R.	2,43%
Data di Partenza	31/03/2000	Valuta del Fondo	USD	Spese correnti	2,41%
Nome del Gestore	-	UCITS	Si	Commissione di incentivo	-
Data Inizio Gestione	12/01/2016	Inc/Acc	Acc		
NAV (22/06/2026)	USD 55,23	ISIN	IE0009356076		
Patrimonio Netto (Mln)	852,12 USD				

(31/05/2026)

[See disclosures for more details](#)

© 2026 Morningstar Italia. Tutti i diritti sono riservati. Le informazioni qui contenute: (1) sono proprietà di Morningstar, (2) non possono essere copiate, (3) non costituiscono consiglio di investimento; (4) sono fornite con scopi informativi; (5) sono ritenute attendibili da Morningstar che, pertanto, ne garantisce il maggior grado di accuratezza e completezza possibile, fatto salvo il caso in cui queste Le siano state fornite in modo errato e/o non completo dalle relative società prodotte; (6) sono estratte dai dati del fondo disponibili e riferiti a date temporali diverse. Morningstar non è responsabile per qualunque danno o perdita derivante da qualunque uso delle informazioni e chi visiona tali informazioni sarà responsabile dell'uso che andrà a farne. Non vi è naturalmente garanzia alcuna che i risultati del passato trovino un riscontro nel futuro.