abrdn SICAV I - Asia Pacific Sustainable Equity Fund A Acc GBP

Categoria Morningstar™	Benchmark Morningstar	Benchmark Dichiarato	Morningstar Rating™
Azionari Asia-Pacifico ex Giappone	Morningstar Asia Pacific ex-Japan Target Market Exposure NR USD Usato nel Report	MSCI AC Asia Pac Ex JPN NR USD	★

Obiettivo d'Investimento Dichiarato

L´obiettivo del Comparto è la crescita a lungo termine del capitale da ottenere tramite investimenti essenzialmente in azioni e titoli azionari di società con una capitalizzazione relativamente grande quotate alle borse dei paesi asiatici più consolidati escluso il Giappone, ma inclusi Honk Kong, Singapore, la Malesia, la Tailandia, l'Indonesia, Taiwan, le Filippine e la Corea del Sud. Il Comparto può investire saltuariamente anche in altri mercati Asiatici. La valuta del Comparto è il Dollaro US.

Rendimenti

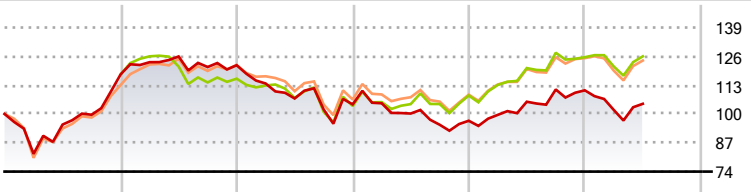

2020	2021	2022	2023	2024	2025-06	
17,85	3,53	-14,50	-7,06	14,16	-5,50	● Fondo
-	-1,64	-10,62	4,53	15,97	0,32	● Benchmark e Indici
13,42	7,95	-12,99	2,13	15,11	-0,94	● Categoria

Misure di Rischio

3Y Alpha	-5,95	3Y Sharpe Ratio	-0,18
3Y Beta	0,95	3Y Std Dev	14,24
3Y R-Squared	95,04	3Y Risk	-Med
3Y Info Ratio	-1,64	5Y Risk	-Med
3Y Tracking Error	3,97	10Y Risk	Med

Basati su Morningstar Asia Pacific ex-Japan Target Market Exposure NR USD (dove applicabile)

Rend. Cumulati %	Fondo	Bmk	Cat
3-Mesi	1,43	3,09	2,87
6-Mesi	-5,88	0,41	-1,54
1-Anno	-1,13	4,67	2,83
3-Anni Ann.ti	-0,53	5,70	4,40
5-Anni Ann.ti	1,81	5,21	6,30
10-Anni Ann.ti	2,32	4,80	5,30

Rendimenti aggiornati al 01/07/2025

Rendimenti Trimestrali %	Q1	Q2	Q3	Q4
2025	-8,00	2,71	-	-
2024	2,73	5,97	5,23	-0,34
2023	0,50	-4,42	-5,05	1,90
2022	-6,77	-5,94	-4,66	2,26
2021	4,68	2,10	-3,78	0,67

Portafoglio 31/05/2025

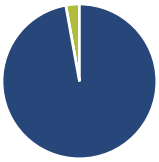

Asset Allocation %	Netta
● Azioni	97,17
● Obbligazioni	0,02
● Liquidità	2,80
● Altro	0,02

Style Box Azionaria

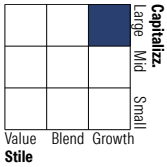

Mkt Cap %	Fondo
Giant	70,86
Large	27,84
Medium	1,31
Small	0,00
Micro	0,00

Capitalizzazione media di mercato	Fondo
Ave Mkt Cap USD	77.697,70

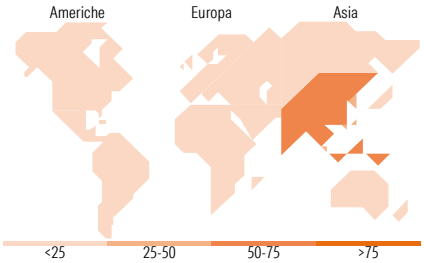

Titoli principali

Nome	Settore	%
Taiwan Semiconductor...		9,70
Tencent Holdings Ltd		7,92
Samsung Electncs Co		3,63
AIA Group Ltd		3,16
Alibaba Group Holding Ltd...		3,11
HDFC Bank Ltd		2,90
DBS Group Holdings Ltd		2,54
Samsung Fire & Marine...		2,50
China Merchants Bank Co Ltd...		2,30
SBI Life Insurance Co Ltd		2,25
% Primi 10 Titoli sul Patrimonio		40,02
Numero Complessivo di Titoli Azionari		54
Numero Complessivo di Titoli Obbligazionari		0

Distribuzione Settoriale %	Fondo
Ciclico	**45,24**
Materie Prime	2,19
Beni di Consumo Ciclici	12,89
Finanza	28,12
Immobiliare	2,04
Sensibile	**43,28**
Telecomunicazioni	13,45
Energia	0,10
Beni Industriali	6,52
Tecnologia	23,21
Difensivo	**11,48**
Beni Difensivi	2,54
Salute	7,59
Servizi di Pubblica Utilità	1,36

Ripartizione Geografica %	Fondo
America	**2,63**
Stati Uniti	1,80
Canada	0,83
America Latina e Centrale	0,00
Europa	**0,00**
Regno Unito	0,00
Europa Occidentale - Euro	0,00
Europa Occidentale - Non Euro	0,00
Europa dell'Est	0,00
Africa	0,00
Medio Oriente	0,00
Asia	**97,37**
Giappone	0,00
Australasia	6,17
Asia - Paesi Sviluppati	35,93
Asia - Emergente	55,27

Anagrafica

Società di Gestione	abrdn Investments Luxembourg S.A.
Telefono	(352) 46 40 10 820
Web	www.aberdeenstandard.com
Data di Partenza	28/03/2006
Nome del Gestore	Pruksa Iamthongthong
Data Inizio Gestione	14/05/2018
NAV (01/07/2025)	GBP 70,66
Patrimonio Classe (Mln) (01/07/2025)	11,32 GBP
Domicilio	LUSSEMBURGO
Valuta del Fondo	GBP
UCITS	Si
Inc/Acc	Acc
ISIN	LU0231455378
Investimento Min. Ingresso	1.000 GBP
Investimento Min. Successivo	1.000 GBP
T.E.R.	-
Spese correnti	1,92%
Commissione di incentivo	-

© 2025 Morningstar Italia. Tutti i diritti sono riservati. Le informazioni qui contenute: (1) sono proprietà di Morningstar, (2) non possono essere copiate, (3) non costituiscono consiglio di investimento; (4) sono fornite con scopi informativi; (5) sono ritenute attendibili da Morningstar che, pertanto, ne garantisce il maggior grado di accuratezza e completezza possibile, fatto salvo il caso in cui queste Le siano state fornite in modo errato e/o non completo dalle relative società prodotto; (6) sono estratte dai dati del fondo disponibili e riferiti a date temporali diverse. Morningstar non è responsabile per qualunque danno o perdita derivante da qualunque uso delle informazioni e chi visiona tali informazioni sarà responsabile dell'uso che andrà a farne. Non vi è naturalmente garanzia alcuna che i risultati del passato trovino un riscontro nel futuro.

abrdn SICAV I - Asia Pacific Sustainable Equity Fund A Acc GBP

Patrimonio Netto (Mln)	1.234,83 USD
(31/05/2025)	

© 2025 Morningstar Italia. Tutti i diritti sono riservati. Le informazioni qui contenute: (1) sono proprietà di Morningstar, (2) non possono essere copiate, (3) non costituiscono consiglio di investimento; (4) sono fornite con scopi informativi; (5) sono ritenute attendibili da Morningstar che, pertanto, ne garantisce il maggior grado di accuratezza e completezza possibile, fatto salvo il caso in cui queste Le siano state fornite in modo errato e/o non completo dalle relative società prodotto; (6) sono estratte dai dati del fondo disponibili e riferiti a date temporali diverse. Morningstar non è responsabile per qualunque danno o perdita derivante da qualunque uso delle informazioni e chi visiona tali informazioni sarà responsabile dell'uso che andrà a farne. Non vi è naturalmente garanzia alcuna che i risultati del passato trovino un riscontro nel futuro.