

# Vanguard European Stock Index Fund USD Acc

**Categoria Morningstar™**

Azionari Europa Large Cap Blend

**Benchmark Morningstar**

Morningstar Developed Europe Target  
Market Exposure NR EUR  
Usato nel Report

**Benchmark Dichiarato**

MSCI Europe NR USD

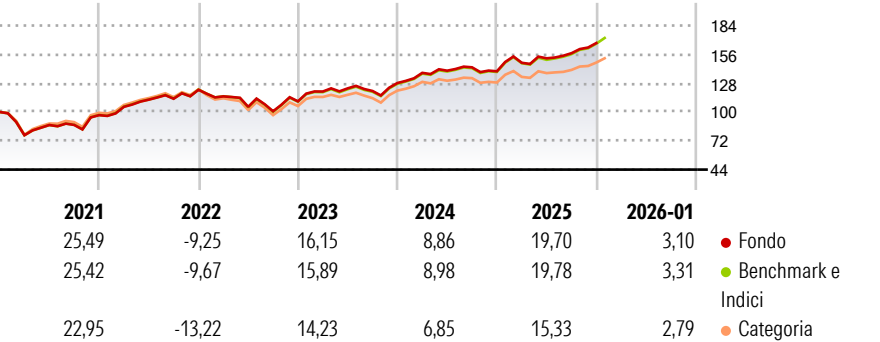
**Morningstar Rating™**

★★★★★

**Obiettivo d'Investimento Dichiarato**

The Fund seeks to provide long-term growth of capital by tracking the performance of the Index. To the extent practicable, the Fund uses a full replication strategy to select securities, so that the Fund invests in all the constituents of the Index, making the weight of such investments approximate those of the Index.

**Rendimenti**



**Misure di Rischio**

3Y Alpha	-0,07	3Y Sharpe Ratio	1,13
3Y Beta	1,00	3Y Std Dev	8,98
3Y R-Squared	99,79	3Y Risk	Med
3Y Info Ratio	-0,19	5Y Risk	Med
3Y Tracking Error	0,41	10Y Risk	Med

Basati su Morningstar Developed Europe Target Market Exposure NR EUR (dove applicabile)

**Rend. Cumulati %**


	Fondo	Bmk	Cat
3-Mesi	8,48	8,53	8,03
6-Mesi	14,11	14,62	12,23
1-Anno	16,51	16,66	13,24
3-Anni Ann.ti	13,76	13,78	11,65
5-Anni Ann.ti	11,99	11,86	9,75
10-Anni Ann.ti	10,02	9,93	8,55

Rendimenti aggiornati al 10/02/2026

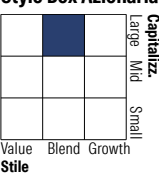
**Rendimenti Trimestrali %**

	Q1	Q2	Q3	Q4
2026	-	-	-	-
2025	5,94	2,93	3,28	6,29
2024	7,69	1,52	2,35	-2,71
2023	8,66	2,55	-2,08	6,45
2022	-5,29	-8,83	-4,10	9,58

**Portafoglio 31/12/2025**



**Style Box Azionaria**

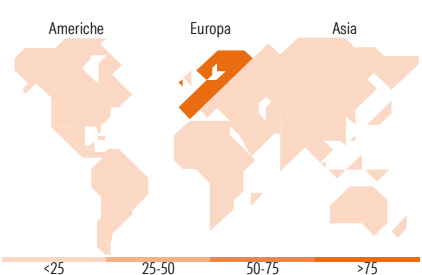


**Mkt Cap %**

	Fondo
Giant	54,74
Large	34,83
Medium	10,32
Small	0,10
Micro	0,00

**Capitalizzazione media di mercato**

	Fondo
Ave Mkt Cap USD	79.876,54



**Titoli principali**

Nome	Settore	%
ASML Holding NV	🏭	3,08
Roche Holding AG	🏥	2,14
AstraZeneca PLC	🏥	2,11
HSBC Holdings PLC	🏦	2,00
Novartis AG Registered Shares	🏥	1,93
Nestle SA	🏠	1,88
SAP SE	💻	1,88
Siemens AG	⚙️	1,57
Shell PLC	🛢️	1,57
Lvmh Moet Hennessy Louis...	🍷	1,39
% Primi 10 Titoli sul Patrimonio		19,54
Numero Complessivo di Titoli Azionari		406
Numero Complessivo di Titoli Obbligazionari		0

**Distribuzione Settoriale %**

	Fondo
<b>Ciclico</b>	<b>37,87</b>
Materie Prime	5,30
Beni di Consumo Ciclici	7,78
Finanza	23,92
Immobiliare	0,86
<b>Sensibile</b>	<b>34,72</b>
Telecomunicazioni	3,64
Energia	4,12
Beni Industriali	19,20
Tecnologia	7,77
<b>Difensivo</b>	<b>27,41</b>
Beni Difensivi	9,18
Salute	13,96
Servizi di Pubblica Utilità	4,27

**Ripartizione Geografica %**

	Fondo
<b>America</b>	<b>2,03</b>
Stati Uniti	1,95
Canada	0,00
America Latina e Centrale	0,07
<b>Europa</b>	<b>97,44</b>
Regno Unito	21,74
Europa Occidentale - Euro	51,85
Europa Occidentale - Non Euro	23,82
Europa dell'Est	0,02
Africa	0,00
Medio Oriente	0,00
<b>Asia</b>	<b>0,54</b>
Giappone	0,00
Australasia	0,00
Asia - Paesi Sviluppati	0,54
Asia - Emergente	0,00

**Anagrafica**

Società di Gestione	Vanguard Group (Ireland) Limited	Patrimonio Classe (Mln)	237,23 USD	Investimento Min. Ingresso	1.000.000 USD
Telefono	+353 1 6123226	(10/02/2026)		Investimento Min. Successivo	-
Web	global.vanguard.com	Domicilio	IRLANDA	T.E.R.	0,12%
Data di Partenza	14/09/1998	Valuta del Fondo	USD	Spese correnti	0,12%
Nome del Gestore	Not Disclosed	UCITS	Si	Commissione di incentivo	-
Data Inizio Gestione	14/09/1998	Inc/Acc	Acc		
NAV (10/02/2026)	USD 47,55	ISIN	IE0002639551		

# Vanguard European Stock Index Fund USD Acc

Patrimonio Netto (Mln)	6.863,13 USD
(31/12/2025)	