

Vanguard Global Stock Index Fund Investor EUR Accumulation

Categoria Morningstar™

Azionari Internazionali Large Cap Blend

Benchmark Morningstar

Morningstar Global Target Market

Exposure NR USD

Usato nel Report

Benchmark Dichiarato

MSCI World NR USD

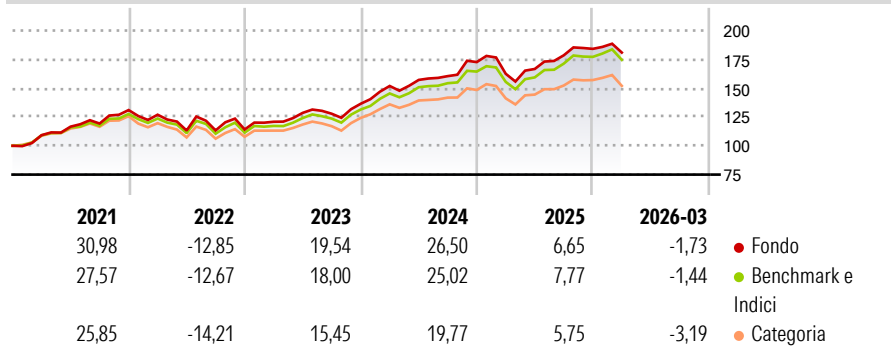
Morningstar Rating™

★★★★

Obiettivo d'Investimento Dichiarato

The Fund seeks to provide long-term growth of capital by tracking the performance of the Index. To the extent practicable, the Fund uses a full replication strategy to select securities, so that the Fund invests in all the constituents of the Index, making the weight of such investments approximate those of the Index.

Rendimenti



Misure di Rischio

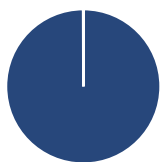
3Y Alpha	0,15	3Y Sharpe Ratio	1,02
3Y Beta	1,00	3Y Std Dev	10,94
3Y R-Squared	98,76	3Y Risk	Med
3Y Info Ratio	0,15	5Y Risk	Med
3Y Tracking Error	1,30	10Y Risk	Med

Basati su Morningstar Global Target Market Exposure NR USD (dove applicabile)

Rend. Cumulati %	Fondo	Bmk	Cat	Rendimenti Trimestrali %	Q1	Q2	Q3	Q4
3-Mesi	-0,97	-	-	2026	-1,73	-	-	-
6-Mesi	1,59	-	-	2025	-5,88	2,57	7,12	3,13
1-Anno	11,86	-	-	2024	11,32	3,46	2,10	7,58
3-Anni Ann.ti	14,79	-	-	2023	5,88	6,35	-0,57	6,77
5-Anni Ann.ti	10,64	-	-	2022	-3,08	-10,79	0,07	0,72
10-Anni Ann.ti	11,67	-	-					

Rendimenti aggiornati al 02/04/2026

Portafoglio 28/02/2026



Asset Allocation %

- Azioni
- Obbligazioni
- Liquidità
- Altro

Netta

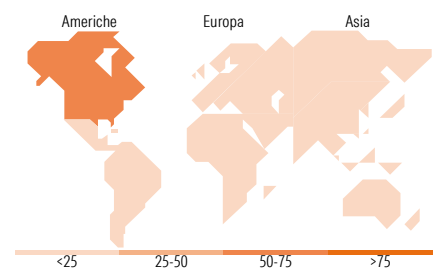
99,95
0,00
0,00
0,05

Style Box Azionaria



Mkt Cap %

Fondo	48,00
Giant	35,12
Large	16,35
Medium	0,53
Small	0,00
Micro	0,00
Capitalizzazione media di mercato	
Ave Mkt Cap USD	240.166,16



Titoli principali

Nome	Settore	%
NVIDIA Corp	📄	5,06
Apple Inc	📄	4,61
Microsoft Corp	📄	3,26
Amazon.com Inc	📄	2,37
Alphabet Inc Class A	📄	2,13
Alphabet Inc Class C	📄	1,79
Broadcom Inc	📄	1,68
Meta Platforms Inc Class A	📄	1,65
Tesla Inc	📄	1,34
Eli Lilly and Co	📄	0,99
% Primi 10 Titoli sul Patrimonio		24,89
Numero Complessivo di Titoli Azionari		1.326
Numero Complessivo di Titoli Obbligazionari		0

Distribuzione Settoriale %

	Fondo
Ciclico	30,94
Materie Prime	3,60
Beni di Consumo Ciclici	9,43
Finanza	15,95
Immobiliare	1,97
Sensibile	50,63
Telecomunicazioni	8,78
Energia	3,99
Beni Industriali	11,94
Tecnologia	25,92
Difensivo	18,43
Beni Difensivi	5,80
Salute	9,89
Servizi di Pubblica Utilità	2,73

Ripartizione Geografica %

	Fondo
America	73,54
Stati Uniti	69,86
Canada	3,55
America Latina e Centrale	0,14
Europa	17,36
Regno Unito	3,84
Europa Occidentale - Euro	8,95
Europa Occidentale - Non Euro	4,32
Europa dell'Est	0,01
Africa	0,00
Medio Oriente	0,23
Asia	9,09
Giappone	6,15
Australasia	1,80
Asia - Paesi Sviluppati	1,01
Asia - Emergente	0,13

Anagrafica

Società di Gestione	Vanguard Group (Ireland) Limited	Patrimonio Classe (Mln)	830,77 EUR	Investimento Min. Ingresso	1.000.000 EUR
Telefono	+353 1 6123226	Domicilio	IRLANDA	Investimento Min. Successivo	-
Web	global.vanguard.com	Valuta del Fondo	EUR	T.E.R.	0,18%
Data di Partenza	14/02/2000	UCITS	Si	Spese correnti	0,18%
Nome del Gestore	Not Disclosed	Inc/Acc	Acc	Commissione di incentivo	-
Data Inizio Gestione	04/08/1998	ISIN	IE00B03HCZ61		
NAV (02/04/2026)	EUR 54,22				

Vanguard Global Stock Index Fund Investor EUR Accumulation

Patrimonio Netto (Mln) 24.083,15 USD

(28/02/2026)