

# Vanguard Global Stock Index Fund USD Acc

**Categoria Morningstar™**

Azionari Internazionali Large Cap Blend

**Benchmark Morningstar**

Morningstar Global Target Market

Exposure NR USD

Usato nel Report

**Benchmark Dichiarato**

MSCI World NR USD

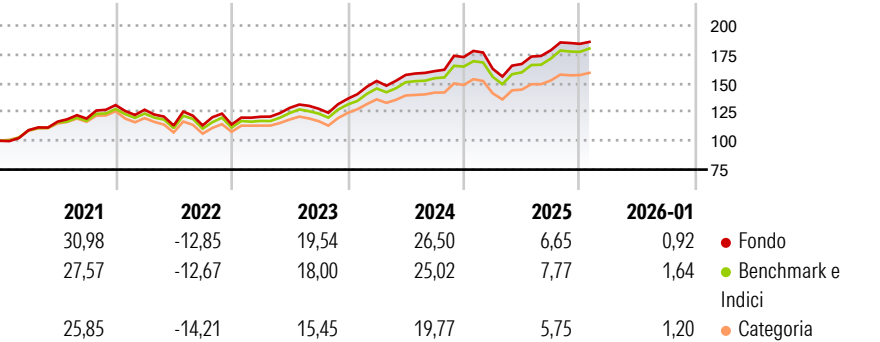
**Morningstar Rating™**

★★★★

**Obiettivo d'Investimento Dichiarato**

The Fund seeks to provide long-term growth of capital by tracking the performance of the Index. To the extent practicable, the Fund uses a full replication strategy to select securities, so that the Fund invests in all the constituents of the Index, making the weight of such investments approximate those of the Index.

**Rendimenti**



**Misure di Rischio**

3Y Alpha	0,00	3Y Sharpe Ratio	1,16
3Y Beta	1,02	3Y Std Dev	10,53
3Y R-Squared	98,88	3Y Risk	Med
3Y Info Ratio	0,23	5Y Risk	Med
3Y Tracking Error	1,19	10Y Risk	Med

Basati su Morningstar Global Target Market Exposure NR USD (dove applicabile)

**Rend. Cumulati %**


	Fondo	Bmk	Cat
3-Mesi	1,85	2,79	2,26
6-Mesi	7,14	8,76	6,31
1-Anno	3,75	6,08	2,50
3-Anni Ann.ti	14,86	14,80	11,04
5-Anni Ann.ti	11,80	10,98	8,20
10-Anni Ann.ti	12,56	12,30	9,73

Rendimenti aggiornati al 16/02/2026

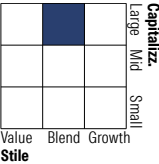
**Rendimenti**

	Q1	Q2	Q3	Q4
Trimestrali %				
2026	-	-	-	-
2025	-5,88	2,57	7,12	3,13
2024	11,32	3,46	2,10	7,58
2023	5,88	6,35	-0,57	6,77
2022	-3,08	-10,79	0,07	0,72

**Portafoglio 31/12/2025**



**Style Box Azionaria**

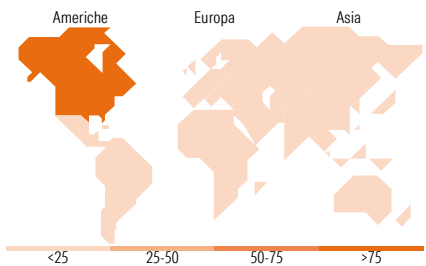


**Mkt Cap %**

	Fondo
Giant	47,31
Large	35,25
Medium	17,00
Small	0,44
Micro	0,00

**Capitalizzazione media di mercato**

	Fondo
Ave Mkt Cap USD	255.421,65



**Titoli principali**

Nome	Settore	%
NVIDIA Corp	ICT	5,47
Apple Inc	ICT	4,87
Microsoft Corp	ICT	4,12
Amazon.com Inc	ICT	2,67
Alphabet Inc Class A	ICT	2,19
Broadcom Inc	ICT	1,87
Alphabet Inc Class C	ICT	1,86
Meta Platforms Inc Class A	ICT	1,73
Tesla Inc	ICT	1,53
JPMorgan Chase & Co	Banche	1,07
% Primi 10 Titoli sul Patrimonio		27,39
Numero Complessivo di Titoli Azionari		1.329
Numero Complessivo di Titoli Obbligazionari		0

**Distribuzione Settoriale %**

	Fondo
<b>Ciclico</b>	<b>31,58</b>
Materie Prime	3,08
Beni di Consumo Ciclici	9,95
Finanza	16,72
Immobiliare	1,83
<b>Sensibile</b>	<b>50,92</b>
Telecomunicazioni	9,08
Energia	3,36
Beni Industriali	10,55
Tecnologia	27,93
<b>Difensivo</b>	<b>17,50</b>
Beni Difensivi	5,22
Salute	9,79
Servizi di Pubblica Utilità	2,50

**Ripartizione Geografica %**

	Fondo
<b>America</b>	<b>75,35</b>
Stati Uniti	71,75
Canada	3,45
America Latina e Centrale	0,15
<b>Europa</b>	<b>16,48</b>
Regno Unito	3,59
Europa Occidentale - Euro	8,59
Europa Occidentale - Non Euro	4,09
Europa dell'Est	0,00
Africa	0,00
Medio Oriente	0,22
<b>Asia</b>	<b>8,17</b>
Giappone	5,45
Australasia	1,62
Asia - Paesi Sviluppati	0,98
Asia - Emergente	0,13

**Anagrafica**

Società di Gestione	Vanguard Group (Ireland) Limited	Patrimonio Classe (Mln)	8.801,78 USD	Investimento Min. Ingresso	1.000.000 USD
Telefono	+353 1 6123226	Domicilio	IRLANDA	Investimento Min. Successivo	-
Web	global.vanguard.com	Valuta del Fondo	USD	T.E.R.	0,18%
Data di Partenza	04/08/1998	UCITS	Si	Spese correnti	0,18%
Nome del Gestore	Not Disclosed	Inc/Acc	Acc	Commissione di incentivo	-
Data Inizio Gestione	04/08/1998	ISIN	IE00B03HD209		
NAV (16/02/2026)	USD 66,52				

# Vanguard Global Stock Index Fund USD Acc

Patrimonio Netto (Mln)	23.417,42 USD
(31/12/2025)	