

GAM Star Fund plc - GAM Star European Equity Ordinary EUR Income

Categoria Morningstar™

Azionari Europa Large Cap Blend

Benchmark Morningstar

Morningstar Developed Europe Target

Market Exposure NR EUR

Usato nel Report

Benchmark Dichiarato

MSCI Europe NR USD

Morningstar Rating™

★★★

Obiettivo d'Investimento Dichiarato

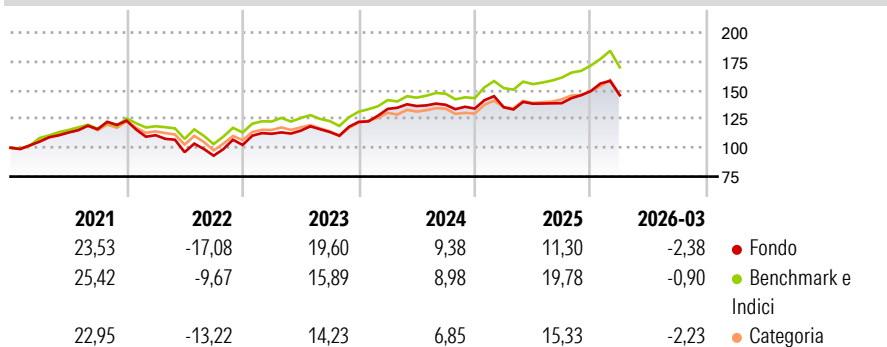
L'obiettivo di investimento del Fondo è perseguire la crescita del capitale. Il Fondo mira a raggiungere tale obiettivo investendo principalmente in titoli azionari quotati (ad esempio azioni) emessi da società con sede principale in paesi dell'Unione Europea, in Islanda, in Norvegia, in Russia, in Svizzera e in Turchia. Il gestore selezionerà gli investimenti attraverso un approccio d'investimento fondamentale di tipo bottom-up. Nel determinare l'allocazione degli investimenti al fine di conseguire l'obiettivo di investimento del Fondo saranno presi in considerazione i fondamentali delle imprese.

Misure di Rischio

3Y Alpha	-1,82	3Y Sharpe Ratio	0,59
3Y Beta	0,97	3Y Std Dev	10,82
3Y R-Squared	87,74	3Y Risk	Med
3Y Info Ratio	-0,61	5Y Risk	+Med
3Y Tracking Error	3,80	10Y Risk	+Med

Basati su Morningstar Developed Europe Target Market Exposure NR EUR (dove applicabile)


Rendimenti



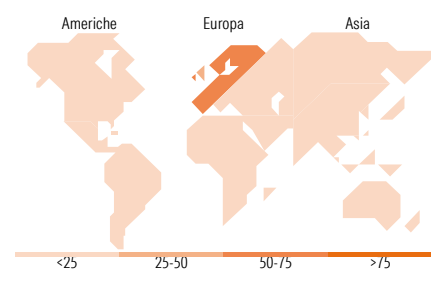
Rend. Cumulati %	Fondo	Bmk	Cat	Rendimenti Trimestrali %	Q1	Q2	Q3	Q4
3-Mesi	0,94	0,72	-0,72	2026	-2,38	-	-	-
6-Mesi	6,81	6,10	3,18	2025	0,86	2,29	0,35	7,51
1-Anno	10,32	13,87	10,02	2024	9,15	1,87	0,79	-2,40
3-Anni Ann.ti	10,30	12,27	9,55	2023	9,52	2,32	-0,94	7,74
5-Anni Ann.ti	7,14	9,76	7,34	2022	-10,23	-13,25	-3,19	9,99
10-Anni Ann.ti	8,57	8,90	7,17					

Rendimenti aggiornati al 01/04/2026

Portafoglio 28/02/2026



Style Box Azionaria	Mkt Cap %	Fondo
Capitalizz.	Giant	37,78
	Large	38,94
	Medium	22,13
	Small	0,50
	Micro	0,65
Stile	Capitalizzazione media di mercato	Fondo
Value Blend Growth	Ave Mkt Cap EUR	49.489,34



Titoli principali

Nome	Settore	%
ASML Holding NV	🏭	4,39
AstraZeneca PLC	🏥	4,18
Rolls-Royce Holdings PLC	✈️	3,57
Banco Bilbao Vizcaya...	🏦	3,48
Siemens Energy AG Ordinary...	⚙️	3,44
UniCredit SpA	🏦	3,31
Sandvik AB	⚙️	3,11
Elia Group SA/NV	💡	3,07
Fresenius SE & Co KGaA	🏥	3,07
Airbus SE	✈️	2,90
% Primi 10 Titoli sul Patrimonio		34,52
Numero Complessivo di Titoli Azionari		50
Numero Complessivo di Titoli Obbligazionari		0

Distribuzione Settoriale %

	Fondo
Ciclico	35,29
🏭 Materie Prime	6,71
🛒 Beni di Consumo Ciclici	8,66
🏦 Finanza	19,93
🏠 Immobiliare	-
Sensibile	45,94
📞 Telecomunicazioni	3,79
⚡ Energia	3,43
🏭 Beni Industriali	29,78
🖥️ Tecnologia	8,94
Difensivo	18,76
🏠 Beni Difensivi	1,28
🏥 Salute	14,41
💡 Servizi di Pubblica Utilità	3,07

Ripartizione Geografica %

	Fondo
America	4,63
Stati Uniti	4,63
Canada	0,00
America Latina e Centrale	0,00
Europa	95,37
Regno Unito	25,07
Europa Occidentale - Euro	59,75
Europa Occidentale - Non Euro	10,55
Europa dell'Est	0,00
Africa	0,00
Medio Oriente	0,00
Asia	0,00
Giappone	0,00
Australasia	0,00
Asia - Paesi Sviluppati	0,00
Asia - Emergente	0,00

Anagrafica

Società di Gestione	GAM Fund Management Limited	Patrimonio Classe (Mln)	34,34 EUR	Investimento Min. Ingresso	10.000 EUR
Telefono	+353 1 6093927	Domicilio	IRLANDA	Investimento Min. Successivo	-
Web	www.gam.com	Valuta del Fondo	EUR	T.E.R.	-
Data di Partenza	12/10/1992	UCITS	Si	Spese correnti	1,46%
Nome del Gestore	-	Inc/Acc	Inc	Commissione di incentivo	-
Data Inizio Gestione	15/05/2025	ISIN	IE0002987208		
NAV (01/04/2026)	EUR 591,91				

GAM Star Fund plc - GAM Star European Equity Ordinary EUR Income

Patrimonio Netto (Mln) 406,73 EUR

(28/02/2026)