

GAM Star Fund plc - GAM Star Japan Leaders Class GBP Income

Categoria Morningstar™

Category_EUCA001031

Benchmark Morningstar

Morningstar Japan Growth Target Market

Exposure NR JPY

Usato nel Report

Benchmark Dichiarato

TOPIX TR JPY

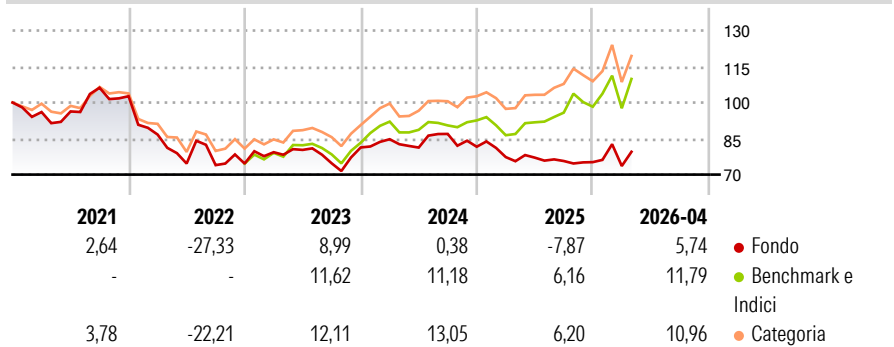
Morningstar Rating™

★

Obiettivo d'Investimento Dichiarato

L'obiettivo di investimento del Fondo è perseguire la crescita del capitale. Il Fondo mira a raggiungere tale obiettivo investendo principalmente in titoli azionari quotati (ovvero azioni) emessi da società con sede principale in Giappone. I

Rendimenti



Misure di Rischio

3Y Alpha	-5,24	3Y Sharpe Ratio	-0,10
3Y Beta	0,67	3Y Std Dev	14,06
3Y R-Squared	69,53	3Y Risk	Basso
3Y Info Ratio	-1,36	5Y Risk	-Med
3Y Tracking Error	9,31	10Y Risk	Med

Basati su Morningstar Japan Growth Target Market Exposure NR JPY (dove applicabile)

Rend. Cumulati %

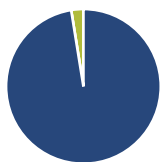
	Fondo	Bmk	Cat
3-Mesi	4,43	6,58	5,85
6-Mesi	6,53	8,49	6,12
1-Anno	5,20	24,55	19,57
3-Anni Ann.ti	0,52	11,33	11,80
5-Anni Ann.ti	-2,75	4,22	4,27
10-Anni Ann.ti	3,72	7,44	7,19

Rendimenti aggiornati al 30/04/2026

Rendimenti

Trimestrali %	Q1	Q2	Q3	Q4
2026	-2,14	-	-	-
2025	-5,27	-0,31	-1,83	-0,62
2024	4,23	-4,10	6,99	-6,14
2023	6,33	1,22	-6,96	8,83
2022	-15,55	-13,94	-0,87	0,87

Portafoglio 31/10/2025



Asset Allocation %

- Azioni
- Obbligazioni
- Liquidità
- Altro

Netta

Azioni	97,46
Obbligazioni	0,00
Liquidità	2,54
Altro	0,00

Style Box Azionaria

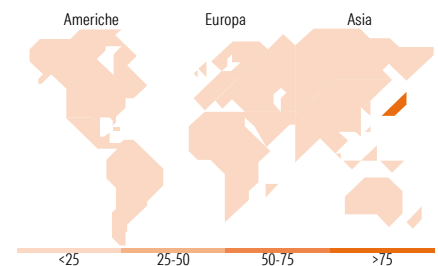


Mkt Cap %

Giant	27,14
Large	49,71
Medium	23,15
Small	0,00
Micro	0,00

Capitalizzazione media di mercato

Ave Mkt Cap JPY	3.406,94
	7,42



Titoli principali

Nome	Settore	%
Disco Corp	📄	5,68
Tokyo Electron Ltd	📄	5,55
Suzuki Motor Corp	🚗	5,39
Fanuc Corp	⚙️	5,10
MISUMI Group Inc	⚙️	4,99
ORIX Corp	🏢	4,87
Mitsubishi UFJ Financial...	🏢	4,76
Sumitomo Mitsui Trust Group...	🏢	4,43
Makita Corp	⚙️	4,33
Asahi Intecc Co Ltd	🏢	4,32
% Primi 10 Titoli sul Patrimonio		49,43
Numero Complessivo di Titoli Azionari		23
Numero Complessivo di Titoli Obbligazionari		0

Distribuzione Settoriale %

	Fondo
Ciclico	27,89
Materie Prime	4,25
Beni di Consumo Ciclici	9,20
Finanza	14,44
Immobiliare	-
Sensibile	52,91
Telecomunicazioni	8,25
Energia	-
Beni Industriali	19,17
Tecnologia	25,49
Difensivo	19,20
Beni Difensivi	7,46
Salute	11,73
Servizi di Pubblica Utilità	-

Ripartizione Geografica %

	Fondo
America	0,00
Stati Uniti	0,00
Canada	0,00
America Latina e Centrale	0,00
Europa	0,00
Regno Unito	0,00
Europa Occidentale - Euro	0,00
Europa Occidentale - Non Euro	0,00
Europa dell'Est	0,00
Africa	0,00
Medio Oriente	0,00
Asia	100,00
Giappone	100,00
Australasia	0,00
Asia - Paesi Sviluppati	0,00
Asia - Emergente	0,00

Anagrafica

Società di Gestione	GAM Fund Management Limited	Patrimonio Classe (Mln)	0,24 GBP	Investimento Min. Ingresso	10.000 EUR
Telefono	+353 1 6093927	(30/04/2026)		Investimento Min. Successivo	5.000 EUR
Web	www.gam.com	Domicilio	IRLANDA	T.E.R.	-
Data di Partenza	20/11/1996	Valuta del Fondo	GBP	Spese correnti	1,77%
Nome del Gestore	-	UCITS	Si	Commissione di incentivo	-
Data Inizio Gestione	24/08/2022	Inc/Acc	Inc		
NAV (30/04/2026)	GBP 180,58	ISIN	IE0003014358		

GAM Star Fund plc - GAM Star Japan Leaders Class GBP Income

Patrimonio Netto (Mln)

5.361,37 JPY

(31/10/2025)