

Mediolanum Best Brands European Collection L Acc

Categoria Morningstar™

Azionari Europa Large Cap Blend

Benchmark Morningstar

Morningstar Developed Europe Target  
Market Exposure NR EUR  
Usato nel Report

Benchmark Dichiarato

Not Benchmarked

Morningstar Rating™

★★

Obiettivo d'Investimento Dichiarato

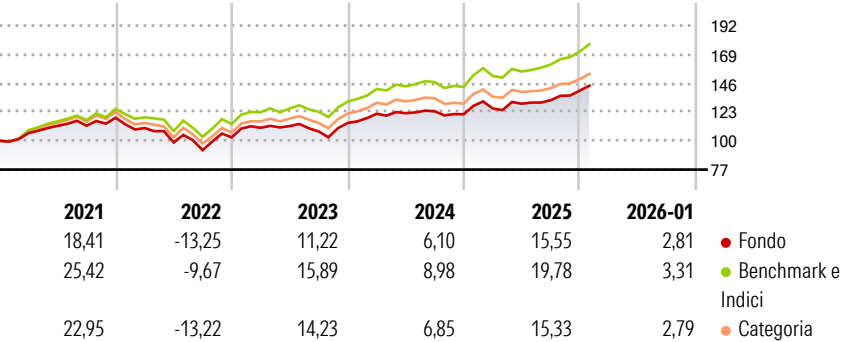
L'obiettivo del Comparto consiste nel conseguire una crescita del capitale nel lungo periodo investendo principalmente, direttamente o indirettamente (tramite fondi), in titoli azionari quotati e strumenti di natura azionaria del mercato europeo, compresi i mercati emergenti. Il Comparto investe in fondi selezionati in base alla valutazione effettuata dall'Investment Manager in materia di: solidità del team d'investimento, qualità del processo d'investimento dei sottostanti e opportunità di crescita futura del capitale. Il Comparto può ricorrere all'uso di strumenti finanziari derivati il cui rendimento è legato a quello di uno o più titoli o classi di attività sottostanti. L'Investment Manager ha la flessibilità di modificare in...

Misure di Rischio

3Y Alpha	-3,29	3Y Sharpe Ratio	0,73
3Y Beta	0,96	3Y Std Dev	8,86
3Y R-Squared	94,35	3Y Risk	-Med
3Y Info Ratio	-1,91	5Y Risk	-Med
3Y Tracking Error	2,14	10Y Risk	-Med

Basati su Morningstar Developed Europe Target Market Exposure NR EUR (dove applicabile)

Rendimenti




Rend. Cumulati %	Fondo	Bmk	Cat
3-Mesi	7,06	8,53	8,03
6-Mesi	11,80	14,62	12,23
1-Anno	11,96	16,66	13,24
3-Anni Ann.ti	9,06	13,78	11,65
5-Anni Ann.ti	7,15	11,86	9,75
10-Anni Ann.ti	4,80	9,93	8,55

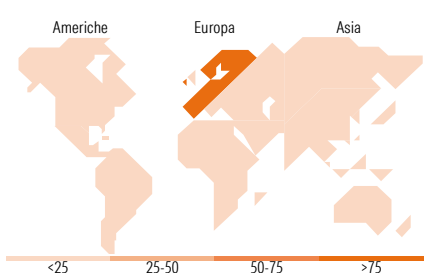
Rendimenti aggiornati al 06/02/2026

Rendimenti	Q1	Q2	Q3	Q4
Trimestrali %				
2026	-	-	-	-
2025	3,78	3,01	2,19	5,77
2024	6,45	0,34	1,28	-1,91
2023	7,48	1,21	-3,85	6,34
2022	-6,97	-10,41	-6,25	11,03

Portafoglio 30/06/2025



Style Box Azionaria	Mkt Cap %	Fondo
Giant	44,83	
Large	43,75	
Medium	10,88	
Small	0,44	
Micro	0,10	
Capitalizzazione media di mercato		Fondo
Ave Mkt Cap EUR	54.179,16	



Titoli principali		
Nome	Settore	%
Eleva European Selection H1...	—	15,98
BGF Continental Eurp Flex I4	—	13,84
Acadian Eurp Eq...	—	7,48
iShares Edge MSCI Eurp Val...	—	5,19
Eleva Euroland Selection H1...	—	5,11
MSCI Europe Net Total Return...	—	2,33
Iberdrola SA	🔦	1,60
ASML Holding NV	📠	1,57
Novo Nordisk AS Class B	🏠	1,37
Shell PLC	🔥	1,32
% Primi 10 Titoli sul Patrimonio		55,81
Numero Complessivo di Titoli Azionari		189
Numero Complessivo di Titoli Obbligazionari		0

Distribuzione Settoriale %		Fondo
🔄 Ciclico		37,29
🏭 Materie Prime		6,62
🛒 Beni di Consumo Ciclici		8,33
🏦 Finanza		22,19
🏠 Immobiliare		0,15
🌐 Sensibile		40,98
📠 Telecomunicazioni		6,53
⚡ Energia		2,58
🏭 Beni Industriali		22,04
💻 Tecnologia		9,83
🛡️ Difensivo		21,74
🛡️ Beni Difensivi		6,09
🏥 Salute		11,31
🏠 Servizi di Pubblica Utilità		4,34

Ripartizione Geografica %		Fondo
America		4,30
Stati Uniti		4,30
Canada		0,00
America Latina e Centrale		0,00
Europa		95,26
Regno Unito		17,80
Europa Occidentale - Euro		59,32
Europa Occidentale - Non Euro		18,12
Europa dell'Est		0,03
Africa		0,00
Medio Oriente		0,00
Asia		0,43
Giappone		0,00
Australasia		0,00
Asia - Paesi Sviluppati		0,43
Asia - Emergente		0,00

Anagrafica

Società di Gestione	Mediolanum International Funds Limited	Patrimonio Classe (Mln)	308,23 EUR	Investimento Min. Ingresso	-
Telefono	+353 1 2310800	(06/02/2026)		Investimento Min. Successivo	-
Web	www.mediolanuminternati.onalfunds.it/	Domicilio	IRLANDA	T.E.R.	2,89%
		Valuta del Fondo	EUR	Spese correnti	3,06%
		UCITS	Si	Commissione di incentivo	5,00%
Data di Partenza	16/04/1999	Inc/Acc	Acc		

# Mediolanum Best Brands European Collection L Acc

Nome del Gestore	-	ISIN	IE0005372291
Data Inizio Gestione	23/01/2020		
NAV <small>(06/02/2026)</small>	EUR 9,91		
Patrimonio Netto (Mln)	478,05 EUR		
<small>(30/06/2025)</small>			