

Mediolanum Best Brands Emerging Markets Collection L A

Categoria Morningstar™

Azionari Paesi Emergenti

Benchmark Morningstar

Morningstar Emerging Markets Target

Market Exposure NR USD

Usato nel Report

Benchmark Dichiarato

Not Benchmarked

Morningstar Rating™

★★

Obiettivo d'Investimento Dichiarato

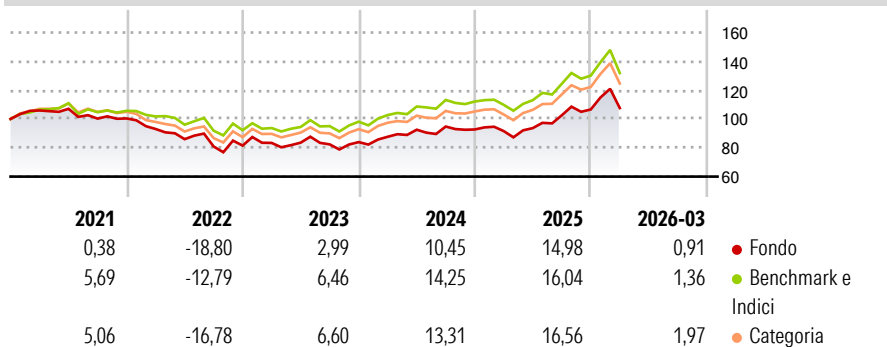
L'obiettivo del Comparto consiste nel conseguire una crescita del capitale nel lungo periodo investendo principalmente, direttamente o indirettamente (tramite fondi), in titoli azionari quotati e strumenti di natura azionaria dei mercati emergenti. Il Comparto investe in fondi selezionati in base alla valutazione effettuata dall'Investment Manager in materia di: solidità del team d'investimento, qualità del processo d'investimento dei sottostanti e opportunità di crescita futura del capitale. Il Comparto può ricorrere all'uso di strumenti finanziari derivati il cui rendimento è legato a quello di uno o più titoli o classi di attività sottostanti. L'Investment Manager ha la flessibilità di modificare in qualsiasi momento l'allocazione...

Misure di Rischio

3Y Alpha	-2,98	3Y Sharpe Ratio	0,47
3Y Beta	1,01	3Y Std Dev	13,81
3Y R-Squared	97,79	3Y Risk	Med
3Y Info Ratio	-1,40	5Y Risk	Med
3Y Tracking Error	2,33	10Y Risk	Med

Basati su Morningstar Emerging Markets Target Market Exposure NR USD (dove applicabile)

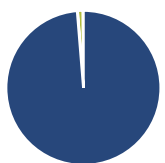
Rendimenti



Rend. Cumulati %	Fondo	Bmk	Cat	Rendimenti	Q1	Q2	Q3	Q4
3-Mesi	2,44	-	-	2026	0,91	-	-	-
6-Mesi	5,77	-	-	2025	-1,23	2,28	9,49	3,94
1-Anno	19,32	-	-	2024	4,41	5,58	2,40	-2,15
3-Anni Ann.ti	9,41	-	-	2023	2,30	0,20	-1,42	1,92
5-Anni Ann.ti	0,50	-	-	2022	-7,32	-7,58	-5,91	0,75
10-Anni Ann.ti	4,13	-	-					

Rendimenti aggiornati al 01/04/2026

Portafoglio 30/09/2025



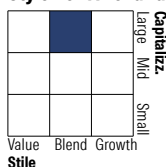
Asset Allocation %

- Azioni
- Obbligazioni
- Liquidità
- Altro

Netta

100,86
0,09
-1,09
0,14

Style Box Azionaria

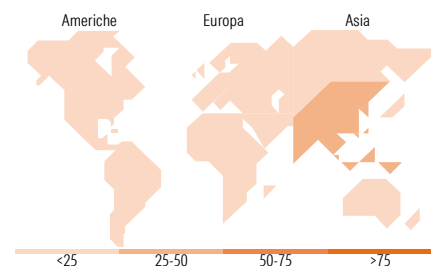


Mkt Cap %

Fondo	59,98
Giant	24,70
Large	14,32
Medium	0,85
Small	0,15
Micro	

Capitalizzazione media di mercato

Fondo	48.652,4
Ave Mkt Cap EUR	2



Titoli principali

Nome	Settore	%
Redwheel Global Emerging...	—	14,88
Sands Capital Emerg Mkts Gth...	—	14,70
iShares Core MSCI EM IMI ETF...	—	13,98
Federated Hermes Glb EM Eq F...	—	12,07
iShares Edge MSCI EM Val Fac...	—	9,16
Axiom Emerging Markets Eq...	—	3,47
Taiwan Semiconductor...	📄	2,94
Msci Em Ntr (Eur) Dec25	—	2,56
Alibaba Group Holding Ltd...	📄	1,97
Tencent Holdings Ltd	📄	1,43
% Primi 10 Titoli sul Patrimonio		77,17
Numero Complessivo di Titoli Azionari		97
Numero Complessivo di Titoli Obbligazionari		0

Distribuzione Settoriale %

	Fondo
Ciclico	49,42
Materie Prime	6,54
Beni di Consumo Ciclici	17,68
Finanza	21,95
Immobiliare	3,26
Sensibile	44,30
Telecomunicazioni	9,59
Energia	2,11
Beni Industriali	6,92
Tecnologia	25,68
Difensivo	6,28
Beni Difensivi	2,76
Salute	2,24
Servizi di Pubblica Utilità	1,27

Ripartizione Geografica %

	Fondo
America	11,08
Stati Uniti	0,75
Canada	0,86
America Latina e Centrale	9,46
Europa	12,32
Regno Unito	0,02
Europa Occidentale - Euro	2,29
Europa Occidentale - Non Euro	0,12
Europa dell'Est	2,54
Africa	4,39
Medio Oriente	2,95
Asia	76,60
Giappone	0,00
Australasia	0,00
Asia - Paesi Sviluppati	29,14
Asia - Emergente	47,46

Anagrafica

Società di Gestione	Mediolanum International Funds Limited	Patrimonio Classe (Mln)	423,00 EUR	Investimento Min. Ingresso	-
Telefono	+353 1 2310800	(01/04/2026)		Investimento Min. Successivo	-
Web	www.mediolanuminternati.onalfunds.it/	Domicilio	IRLANDA	T.E.R.	3,21%
Data di Partenza	16/04/1999	Valuta del Fondo	EUR	Spese correnti	3,22%
		UCITS	Si	Commissione di incentivo	5,00%
		Inc/Acc	Acc		

Mediolanum Best Brands Emerging Markets Collection L A

Nome del Gestore	-	ISIN	IE0005380518
Data Inizio Gestione	23/01/2020		
NAV ^(01/04/2026)	EUR 14,26		
Patrimonio Netto (Mln)	481,99 EUR		

(30/09/2025)