

JPMorgan Funds - Pacific Equity Fund A (dist) - USD

Categoria Morningstar™

Azionari Asia-Pacifico incl. Giappone

Benchmark Morningstar

Morningstar Asia Pacific Target Market

Exposure NR USD

Usato nel Report

Benchmark Dichiarato

MSCI AC Asia Pacific NR USD

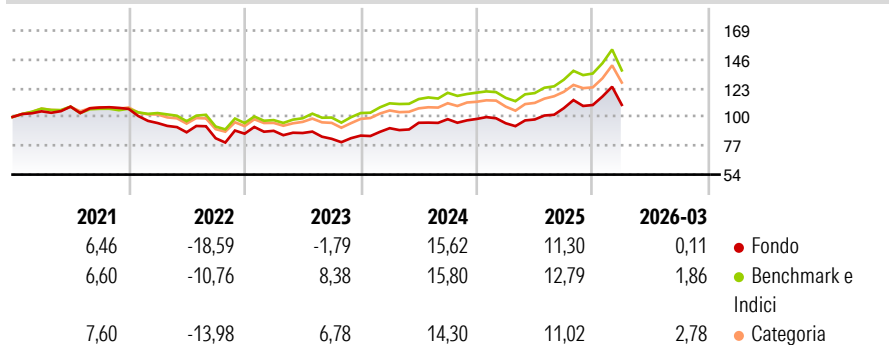
Morningstar Rating™

★★★

Obiettivo d'Investimento Dichiarato

Il Comparto mira ad offrire la crescita a lungo termine del capitale investendo soprattutto nelle società con sede o operanti in Giappone e nella zona del Pacifico, esclusi gli Stati Uniti d'America.

Rendimenti



Misure di Rischio

3Y Alpha	-4,62	3Y Sharpe Ratio	0,37
3Y Beta	1,03	3Y Std Dev	13,28
3Y R-Squared	95,17	3Y Risk	+Med
3Y Info Ratio	-1,48	5Y Risk	+Med
3Y Tracking Error	3,32	10Y Risk	+Med

Basati su Morningstar Asia Pacific Target Market Exposure NR USD (dove applicabile)

Rend. Cumulati %

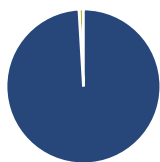
	Fondo	Bmk	Cat
3-Mesi	5,42	6,44	5,15
6-Mesi	9,68	12,39	11,26
1-Anno	35,06	37,32	34,96
3-Anni Ann.ti	13,05	17,16	14,34
5-Anni Ann.ti	3,49	7,61	5,27
10-Anni Ann.ti	9,58	9,31	8,18

Rendimenti aggiornati al 28/04/2026

Rendimenti

	Q1	Q2	Q3	Q4
2026	0,11	-	-	-
2025	-3,49	3,19	9,16	2,38
2024	6,95	4,75	3,00	0,19
2023	2,60	-1,96	-5,32	3,12
2022	-10,65	-7,75	-5,40	4,42

Portafoglio 31/03/2026



Asset Allocation %

- Azioni
- Obbligazioni
- Liquidità
- Altro

Netta

99,06
0,00
0,94
0,00

Style Box Azionaria

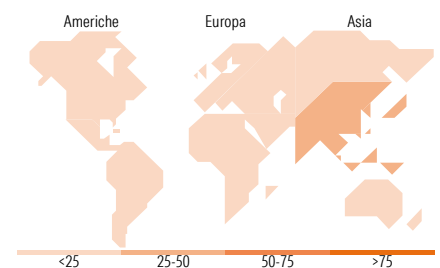


Mkt Cap %

Giant	73,25
Large	22,27
Medium	4,48
Small	0,00
Micro	0,00

Capitalizzazione media di mercato

Ave Mkt Cap USD	90.472,2
	4



Titoli principali

Nome	Settore	%
Taiwan Semiconductor...	📄	9,82
Samsung Electronics Co Ltd	📄	6,66
Tencent Holdings Ltd	📄	3,79
Alibaba Group Holding Ltd...	📄	2,92
BHP Group Ltd	📄	2,92
AIA Group Ltd	📄	2,60
Mitsubishi Electric Corp	📄	2,47
Sony Group Corp	📄	2,41
Panasonic Holdings Corp	📄	2,34
Coles Group Ltd	📄	2,19
% Primi 10 Titoli sul Patrimonio		38,11
Numero Complessivo di Titoli Azionari		62
Numero Complessivo di Titoli Obbligazionari		0

Distribuzione Settoriale %

	Fondo
Ciclico	38,43
Materie Prime	3,89
Beni di Consumo Ciclici	13,82
Finanza	19,14
Immobiliare	1,59
Sensibile	56,32
Telecomunicazioni	9,28
Energia	-
Beni Industriali	13,33
Tecnologia	33,71
Difensivo	5,24
Beni Difensivi	3,79
Salute	1,45
Servizi di Pubblica Utilità	-

Ripartizione Geografica %

	Fondo
America	0,00
Stati Uniti	0,00
Canada	0,00
America Latina e Centrale	0,00
Europa	0,00
Regno Unito	0,00
Europa Occidentale - Euro	0,00
Europa Occidentale - Non Euro	0,00
Europa dell'Est	0,00
Africa	0,00
Medio Oriente	0,00
Asia	100,00
Giappone	33,46
Australasia	9,86
Asia - Paesi Sviluppati	31,42
Asia - Emergente	25,27

Anagrafica

Società di Gestione	JPMorgan Asset Management (Europe) S.à r.l.	Patrimonio Classe (Mln)	1.027,02 USD	Investimento Min. Ingresso	32.000 EUR
		(28/04/2026)		Investimento Min. Successivo	5.000 USD
		Domicilio	LUSSEMBURGO	T.E.R.	-
Telefono	+352 34 101	Valuta del Fondo	USD	Spese correnti	1,81%
Web	http://www.jpmanassetmanagement.com	UCITS	Si	Commissione di incentivo	-
		Inc/Acc	Inc		
		ISIN	LU0052474979		
Data di Partenza	16/11/1988				
Nome del Gestore	Aisa Ogoshi				

JPMorgan Funds - Pacific Equity Fund A (dist) - USD

Data Inizio Gestione	01/06/2012
NAV (28/04/2026)	USD 185,13
Patrimonio Netto (Mln)	1.872,77 USD

(31/03/2026)