

JPMorgan Funds - China Fund A (dist) USD

Categoria Morningstar™

Azionari Cina

Benchmark Morningstar

Morningstar China Target Market Exposure

NR USD

Usato nel Report

Benchmark Dichiarato

MSCI China 10/40 NR USD

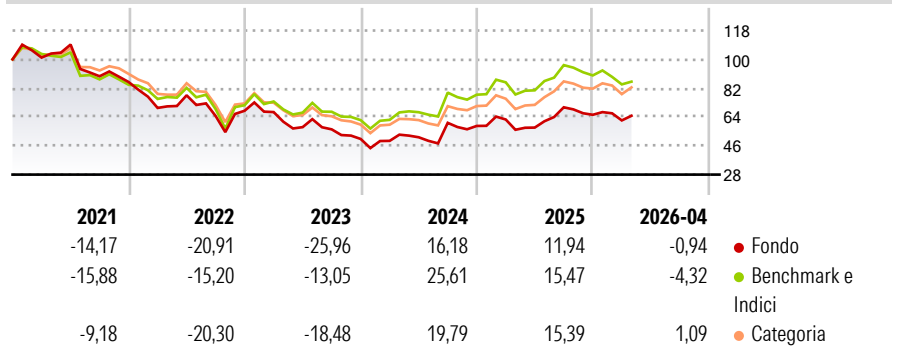
Morningstar Rating™

★★

Obiettivo d'Investimento Dichiarato

Mira ad offrire la crescita a lungo termine del capitale investendo soprattutto in società della Repubblica Popolare Cinese, comprese quelle aziende aventi la propria sede o comunque operanti in Cina che siano quotate alla borsa di Hong Kong o in altre borse estere.

Rendimenti



Misure di Rischio

3Y Alpha	-5,72	3Y Sharpe Ratio	0,08
3Y Beta	1,12	3Y Std Dev	24,87
3Y R-Squared	97,13	3Y Risk	+Med
3Y Info Ratio	-1,13	5Y Risk	+Med
3Y Tracking Error	5,22	10Y Risk	Alto

Basati su Morningstar China Target Market Exposure NR USD (dove applicabile)

Rend. Cumulati %

	Fondo	Bnk	Cat
3-Mesi	2,03	-2,07	1,18
6-Mesi	-2,49	-6,82	-0,04
1-Anno	15,22	9,58	18,54
3-Anni Ann.ti	3,16	8,05	6,64
5-Anni Ann.ti	-7,56	-2,27	-3,83
10-Anni Ann.ti	6,83	6,59	5,47

Rendimenti aggiornati al 08/05/2026

Rendimenti

	Q1	Q2	Q3	Q4
2026	-5,37	-	-	-
2025	6,88	-8,10	22,12	-6,68
2024	-2,36	4,59	17,52	-3,19
2023	-1,23	-14,02	-2,42	-10,65
2022	-18,86	11,32	-16,65	5,05

Portafoglio 31/03/2026



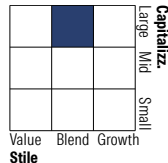
Asset Allocation %

- Azioni
- Obbligazioni
- Liquidità
- Altro

Netta

98,06
1,73
0,21
0,00

Style Box Azionaria

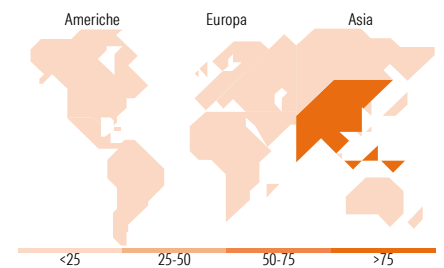


Mkt Cap %

Giant	59,13
Large	34,61
Medium	6,26
Small	0,00
Micro	0,00

Capitalizzazione media di mercato

Ave Mkt Cap USD 48.953,3
5



Titoli principali

Nome	Settore	%
Tencent Holdings Ltd	☑	9,71
Alibaba Group Holding Ltd...	☑	9,56
PDD Holdings Inc ADR	☑	4,13
China Merchants Bank Co Ltd...	☑	3,65
Contemporary Amperex...	⚙️	3,26
NetEase Inc Ordinary Shares	☑	3,19
Ping An Insurance (Group)...	☑	3,03
Kweichow Moutai Co Ltd Class A	☑	2,46
Sieyuan Electric Co Ltd...	⚙️	1,90
Chuangxin Industries...	☑	1,89
% Primi 10 Titoli sul Patrimonio		42,78
Numero Complessivo di Titoli Azionari		71
Numero Complessivo di Titoli Obbligazionari		6

Distribuzione Settoriale %

	Fondo
Ciclico	44,68
Materie Prime	2,83
Beni di Consumo Ciclici	27,98
Finanza	13,87
Immobiliare	-
Sensibile	49,16
Telecomunicazioni	18,68
Energia	-
Beni Industriali	14,55
Tecnologia	15,94
Difensivo	6,15
Beni Difensivi	3,36
Salute	2,79
Servizi di Pubblica Utilità	-

Ripartizione Geografica %

	Fondo
America	0,00
Stati Uniti	0,00
Canada	0,00
America Latina e Centrale	0,00
Europa	1,03
Regno Unito	0,00
Europa Occidentale - Euro	0,00
Europa Occidentale - Non Euro	1,03
Europa dell'Est	0,00
Africa	0,00
Medio Oriente	0,00
Asia	98,97
Giappone	0,00
Australasia	0,00
Asia - Paesi Sviluppati	2,09
Asia - Emergente	96,87

Anagrafica

Società di Gestione	JPMorgan Asset Management (Europe) S.à r.l.	Patrimonio Classe (Mln)	1.115,38 USD	Investimento Min. Ingresso	500 EUR
		(08/05/2026)		Investimento Min. Successivo	5.000 USD
		Domicilio	LUSSEMBURGO	T.E.R.	1,80%
Telefono	+352 34 101	Valuta del Fondo	USD	Spese correnti	1,81%
Web	http://www.jpmorganassetmanagement.com	UCITS	Si	Commissione di incentivo	-
		Inc/Acc	Inc		
		ISIN	LU0051755006		
Data di Partenza	04/07/1994				
Nome del Gestore	Rebecca Jiang				

JPMorgan Funds - China Fund A (dist) USD

Data Inizio Gestione	03/07/2017
NAV (08/05/2026)	USD 79,26
Patrimonio Netto (Mln) (31/03/2026)	3.267,72 USD