

JPMorgan Funds - Europe Equity Fund A (dist) - EUR

Categoria Morningstar™

Azionari Europa Large Cap Blend

Benchmark Morningstar

Morningstar Developed Europe Target
Market Exposure NR EUR
Usato nel Report

Benchmark Dichiarato

MSCI Europe NR EUR

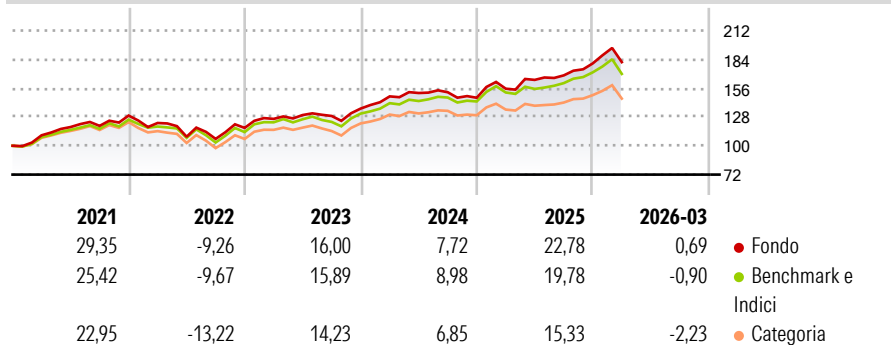
Morningstar Rating™

★★★★★

Obiettivo d'Investimento Dichiarato

Mira ad offrire una crescita del capitale nel lungo termine investendo primariamente in titoli azionari europei.

Rendimenti



Misure di Rischio

3Y Alpha	1,50	3Y Sharpe Ratio	0,93
3Y Beta	0,98	3Y Std Dev	10,48
3Y R-Squared	94,66	3Y Risk	Med
3Y Info Ratio	0,59	5Y Risk	Med
3Y Tracking Error	2,44	10Y Risk	+Med

Basati su Morningstar Developed Europe Target Market Exposure NR EUR (dove applicabile)

Rend. Cumulati %

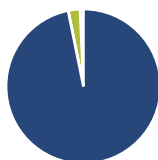
	Fondo	Bmk	Cat
3-Mesi	0,73	0,72	-0,72
6-Mesi	6,57	6,10	3,18
1-Anno	17,33	13,87	10,02
3-Anni Ann.ti	13,20	12,27	9,55
5-Anni Ann.ti	10,61	9,76	7,34
10-Anni Ann.ti	9,22	8,90	7,17

Rendimenti aggiornati al 02/04/2026

Rendimenti

	Q1	Q2	Q3	Q4
2026	0,69	-	-	-
2025	6,02	5,50	2,66	6,92
2024	8,70	2,22	0,49	-3,53
2023	7,48	2,94	-0,71	5,59
2022	-5,57	-10,93	-1,94	10,02

Portafoglio 28/02/2026



Asset Allocation %

- Azioni
- Obbligazioni
- Liquidità
- Altro

Netta

96,82
0,03
2,45
0,71

Style Box Azionaria

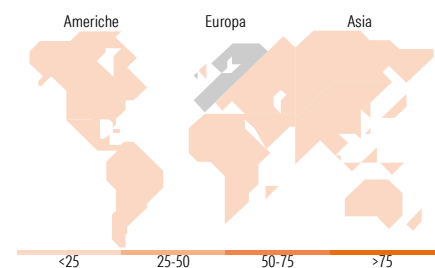


Mkt Cap %

Giant	50,72
Large	31,07
Medium	15,31
Small	2,91
Micro	0,00

Capitalizzazione media di mercato

Ave Mkt Cap EUR	60.010,57
-----------------	-----------



Titoli principali

Nome	Settore	%
ASML Holding NV	🏭	4,38
Roche Holding AG	🏥	3,03
Novartis AG Registered Shares	🏥	3,00
AstraZeneca PLC	🏥	2,66
Siemens AG	⚙️	2,13
Shell PLC	🛢️	1,85
Banco Santander SA	🏦	1,78
Siemens Energy AG Ordinary...	⚙️	1,77
Rolls-Royce Holdings PLC	⚙️	1,76
ABB Ltd	⚙️	1,74
% Primi 10 Titoli sul Patrimonio		24,12
Numero Complessivo di Titoli Azionari		128
Numero Complessivo di Titoli Obbligazionari		0

Distribuzione Settoriale %

	Fondo
Ciclico	34,51
Materie Prime	5,61
Beni di Consumo Ciclici	6,01
Finanza	22,90
Immobiliare	-
Sensibile	37,90
Telecomunicazioni	3,14
Energia	4,81
Beni Industriali	22,94
Tecnologia	7,01
Difensivo	27,58
Beni Difensivi	6,87
Salute	14,59
Servizi di Pubblica Utilità	6,12

Ripartizione Geografica %

	Fondo
America	2,96
Stati Uniti	2,28
Canada	0,00
America Latina e Centrale	0,68
Europa	97,04
Regno Unito	22,18
Europa Occidentale - Euro	56,44
Europa Occidentale - Non Euro	18,42
Europa dell'Est	0,00
Africa	0,00
Medio Oriente	0,00
Asia	0,00
Giappone	0,00
Australasia	0,00
Asia - Paesi Sviluppati	0,00
Asia - Emergente	0,00

Anagrafica

Società di Gestione	JPMorgan Asset Management (Europe) S.à r.l.	Patrimonio Classe (Mln)	296,09 EUR	Investimento Min. Ingresso	35.000 EUR
		(02/04/2026)		Investimento Min. Successivo	5.000 EUR
		Domicilio	LUSSEMBURGO	T.E.R.	1,21%
Telefono	+352 34 101	Valuta del Fondo	EUR	Spese correnti	1,30%
Web	http://www.jpmorganassetmanagement.com	UCITS	Si	Commissione di incentivo	-
		Inc/Acc	Inc		
		ISIN	LU0053685029		
Data di Partenza	01/12/1988				
Nome del Gestore	Alexander Fitzalan Howard				

JPMorgan Funds - Europe Equity Fund A (dist) - EUR

Data Inizio Gestione	01/07/2012
NAV (02/04/2026)	EUR 84,01
Patrimonio Netto (Mln) (28/02/2026)	1.985,21 EUR